

# Schoolreglement 2025-2026



Handzamestraat, 14 – 8610 Kortemark  
Tel. 051,756 91 66  
e-mail: [info@mmitbasisschool.be](mailto:info@mmitbasisschool.be)  
website: [www.mmitbasisschool.be](http://www.mmitbasisschool.be)

# Welkom op onze basisschool!

Beste ouder

Bedankt voor je vertrouwen in onze school. Wij zijn blij je als partner te verwelkomen. Onze school wil een plek zijn waar je kind ongestoord kan opgroeien, leren en ervaren. Samen staan we in voor een zo optimale en volledige ontwikkeling van je kind. We hopen op een positieve, respectvolle en duurzame samenwerking!




Beste leerling

Welkom op onze school! Laten we samen stappen zetten om te leren, te groeien, om jouw persoonlijkheid en talenten verder te ontplooiën, om te leren zorg dragen voor jezelf en elkaar, om een plaatsje te bouwen in onze samenleving, ... Laten we de wereld samen ontdekken!



de directeur en het schoolteam

# ONS SCHOOLREGLEMENT



Door je kind in te schrijven in onze school ga je akkoord met ons schoolreglement.

Het schoolreglement bevat de **rechten en plichten** van elke leerling op school. Het schoolreglement omschrijft wat je van ons mag verwachten, maar ook wat wij van jou en je kind verwachten.

Soms is het nodig om ons schoolreglement aan te passen. We bespreken het schoolreglement dan op de schoolraad. Als er **wijzigingen** zijn aan ons schoolreglement of pedagogisch project, dan vragen we jou om opnieuw je akkoord te geven.

Onze visie en pedagogisch project

Engagementsverklaring van het katholiek onderwijs

- **Algemene informatie over onze school**

Hoe organiseren wij onze school?

Vaste instapdagen voor de kleinsten

Nieuwe inschrijving nodig?

Onderwijsloopbaan

Schooluitstappen

Verboden te roken

Verkoop, reclame en sponsoring

- **Wat mag je van ons verwachten?**

Hoe begeleiden we je kind?

Leerlingenevaluatie

Getuigschrift basisonderwijs

Met wie werken we samen?

Onderwijs aan huis en synchroon internetonderwijs

Revalidatie/logopedie tijdens de lestijden

Stappenplan bij ziekte of ongeval

Medicatiegebruik en andere medische handelingen

Privacy

- **Wat verwachten we van jou als ouder?**

Engagementsverklaring tussen jou en onze school

Ouderlijk gezag

Schoolkosten

Participatie

Gebruik van (sociale) media

Afspraken over communicatie

- **Wat verwachten we van je kind?**

Leerplicht en afwezigheden

Participatie leerlingenraad

Wat mag en wat niet?

Herstel- en sanctiebeleid

Betwistingen

Klachten

- **Onze visie en pedagogisch project**

## Opvoedingsvisie MMI-Basisschool



Verbonden met elkaar creëren we op onze M.M.I.-Basisschool Kortemark een warm school- en klasklimaat door kinderen op de allereerste plaats **graag te zien**. Wij zorgen ervoor dat elk kind zich hier geborgen voelt om te kunnen groeien & ontwikkelen. Elke dag werken we aan een positieve, veilige, gezonde & krachtige leer- en leefomgeving. Door kinderen te begeleiden in dialoog & doorheen gesprek blijven we samen verder zoeken, welke de uitdaging ook is.

We leveren een grote inspanning als school om ieder uniek kind harmonieus te laten ontwikkelen. We hebben **ambitieuze & haalbare** leerverwachtingen voor elk kind. Door te differentiëren krijgt iedereen de nodige kansen, in groep of individueel. Samen met de kinderen reflecteren we zodat ze eigenaar worden van hun eigen leerproces, 'leer'-kracht en hun eigen ontwikkeling als persoon. Leer-stof als leef-stof, en omgekeerd. In nauwe samenwerking met ouders en veel partners investeren we doelgericht in de brede vorming en de brede zorg van alle kinderen, zodat ze zich zo optimaal mogelijk kunnen ontplooiën.


Onze school is een oefenplaats om hier en nu aan te reiken wat van belang is voor nu en voor later. We hebben kinderen voor ogen die uitgroeien tot veerkrachtige jongeren die zichzelf kennen, waardevolle keuzes maken, en vol zelfvertrouwen in het leven staan. De durf en de wil om tot **duurzaam engagement** te komen wordt door de leraar uitgedaagd, begeleid en aangemoedigd. We geven geduldig richting aan dit proces.

We stimuleren de groei in expertisedeling in ons team. We werken aan de leer-**KRACHT** van de leerling en aan de team-**KRACHT** van het korps.

Kinderen krijgen ruimte en tijd om te leren-samen-leven en zich samen-verschillend te ontwikkelen. We zijn een gids om hen op een speels/creatieve-betekenisvolle wijze hun eigen mogelijkheden en 'leer'kracht te laten ontdekken.

Als team zijn wij samen verantwoordelijk voor de vorming van ieder kind. We zetten in op welbevinden & betrokkenheid, professionalisering & expertisedeling, open communicatie & overleg.

Op onze katholieke school is er plaats voor ieders eigenheid. We hebben een open houding naar de wereld in al haar diversiteit. We laten kinderen kennis maken met de figuur van Jezus en reiken kansen tot beleving aan. We laten ruimte voor vragen en twijfels. Geloof wordt nooit opgedrongen. We helpen kinderen bij het schrijven van hun eigen levensverhaal en bij het zoeken naar de rol van zingeving hierin. We zijn ruimdenkend en werken vanuit onze eigen christelijke **inspiratie** aan het samenleven van nu én dat van morgen.



*[Terug naar overzicht](#)*

- **Engagementsverklaring van het katholiek onderwijs**

Ons pedagogisch project kadert in het bredere project van de **katholieke dialoogschool**. Op onze school is iedereen welkom, wie je ook bent en wat je achtergrond ook is. Samen leven in dialoog met elkaar vinden we belangrijk. Vanuit het voorbeeld van Jezus nodigen we je uit op zoek te gaan naar wat leren en leven voor jou kunnen betekenen.

Kiezen voor een katholieke dialoogschool vraagt betrokkenheid van iedereen. Van ons mag je verwachten dat we je zoveel mogelijk betrekken in het samen school maken. Onze school is voor je kind een leer- en leefwereld die bijdraagt aan de opvoeding die je je kind zelf wilt geven.



Kiezen voor een katholieke dialoogschool betekent vertrouwen stellen in de manier waarop wij als school vandaag het project van de katholieke dialoogschool vormgeven. Als katholieke dialoogschool verwachten we dat je een echte partner van ons bent in de vorming van je kind. Dat houdt ook in dat je kind deelneemt aan de lessen rooms-katholieke godsdienst.

De [volledige tekst van de engagementsverklaring](#) vind je op de website van Katholiek onderwijs Vlaanderen.

[Terug naar overzicht](#)

# 1 Algemene informatie over de school

## 1.1 Hoe organiseren wij onze school?



De eindverantwoordelijke van de school is het schoolbestuur. Ons schoolbestuur is:

- naam vzw (vzw): Margareta-Maria-Instituut
- adres: Handzamestraat 18, 8610 Kortemark
- ondernemingsnummer: BE0410.204.684
- Voorzitter: Dhr. Geert Logghe

### Contact met de school

We trachten zo veel mogelijk bereikbaar te zijn. Hieronder vind je onze contactgegevens. Aarzel niet om ons te contacteren.

**Directeur** Dries Dewulf  
Tel: 051 / 56 91 66 (enkel te bereiken op lesdagen van 8u. tot 17u.)  
e-mail: [info@mmibasisschool.be](mailto:info@mmibasisschool.be)

**Secretariaat** Trees Depoortere  
Tel: 051 / 56 91 66 (enkel te bereiken op lesdagen van 8u. tot 16u.45)  
e-mail: [trees.depoortere@mmibasisschool.be](mailto:trees.depoortere@mmibasisschool.be)

**Zorgcoördinator** Eline Vandermergel  
e-mail: [eline.vandemergel@mmibasisschool.be](mailto:eline.vandemergel@mmibasisschool.be)

**Beleidsondersteuner** Jolien Defour  
e-mail: [jolien.defour@mmibasisschool.be](mailto:jolien.defour@mmibasisschool.be)

**ICT-coördinator** Sander Bernaert  
e-mail: [sander.bernaert@mmibasisschool.be](mailto:sander.bernaert@mmibasisschool.be)  
Fien Vermeersch  
e-mail: [fien.vermeersch@mmibasisschool.be](mailto:fien.vermeersch@mmibasisschool.be)

**Preventieadviseur** Sander Bernaert  
e-mail: [sander.bernaert@mmibasisschool.be](mailto:sander.bernaert@mmibasisschool.be)

**Lerarenteam** Een overzicht van het lerarenteam kan je terugvinden op de website van onze school: [www.mmibasisschool.be](http://www.mmibasisschool.be)

Praktische informatie over onze school.

**Schooluren** We verwachten onze kleuters en leerlingen minstens vijf minuten voor de aanvang van de lessen op school!

De lessen beginnen stipt om 8.30 u. en eindigen om 11.40 u.  
's Middags hervatten ze om 13.15 u. en eindigen om 15.55 u. (op vrijdag om 15.00 u.)

's Morgens rinkelt de bel om 8.25 u., 's middags rinkelt ze om 13.10 u. Te laat komen kan niet in de lagere school!

De speeltijden zijn op volgende tijdstippen voorzien:  
voormiddag van 10.10 u. tot 10.25 u.  
namiddag (niet op vrijdag) van 14.55 u. tot 15.10 u.

## **Opvang**

Wij organiseren voor- en naschoolse kinderopvang.

- voorschools: van 6.30u. tot 8u.
- naschools: van 16.10u. tot 18.30u. (op vrijdag tot 17u.)
- woensdagmiddag: tot 12.30u.

Voorschoolse opvang is te betalen tot 8u. en dit in samenspraak met alle scholen van Kortemark.

Het toezicht door de school begint om 8 uur. Er is toezicht op de speelplaats tot 16.10 u. **De leerlingen die vóór 8 uur op de speelplaats worden afgezet, moeten naar de opvang. De leerlingen hebben voor en na die uren geen toelating om zonder toezicht op de speelplaats te zijn.**

Een team toezichters staan beurtelings in voor de opvang. 's Morgens gaat de opvang door in de eetzaal. Veel kinderen komen alleen de school binnen en zo kunnen deze onmiddellijk opgevangen worden. Er blijven geen kinderen op de speelplaats alleen zonder toezicht.

's Avonds gaat de opvang door in de opvangklas.

Tot 17u. wordt er ook studie aangeboden voor de leerlingen van de lagere school.

Indien er wijzigingen te melden zijn omtrent regeling van de opvang, kan je steeds terecht op de schooltelefoon (051/56 91 66) van 8u. tot 17u. of op het mailadres: [opvang@mmibasisschool.be](mailto:opvang@mmibasisschool.be) en op de gsm van de opvang **(0470/21 16 51)** tijdens de opvangtijd zelf.

Verantwoordelijken: Sylvie Pardoel, Vicky Van Moerbeke

## **Buitenschoolse kinderopvang**

BKO OkieDokie  
Ichtegemstraat 15  
8610 Kortemark  
0474/94 29 21

Deze opvang wordt georganiseerd door de gemeente Kortemark voor kinderen die op vrijdag na 17u. en op woensdag na 12.30 u., op schoolvrije dagen en in de vakantieperiode opvang nodig hebben.

Let wel! De kinderen moeten hiervoor vooraf ingeschreven zijn bij:

Coördinator Ilse Verplancke - Hospitaalstraat 31 - 8610 Kortemark  
Tel. kantooruren: 051/57 55 74

Dringende zaken: 0479/68 02 09

[kinderopvang@kortemark.be](mailto:kinderopvang@kortemark.be)

Meer info op website gemeente Kortemark

<b>Vakanties</b>	Herfstvakantie:
	maandag 27 oktober t.e.m. zondag 2 november 2025
	Kerstvakantie:
	maandag 22 december t.e.m. zondag 4 januari 2026
	Krokusvakantie:
	maandag 16 februari t.e.m. zondag 22 februari 2026
Paasvakantie:	
maandag 6 april t.e.m. zondag 19 april 2026	
Zomervakantie:	
maandag 1 juli t.e.m. 31 augustus 2026	

<b>Vrije dagen</b>	maandag 10 november 2025
	maandag 16 maart 2026

<b>Pedagogische werkdagen</b>	woensdag 1 oktober 2025
	woensdag 21 januari 2026

Wil je meer weten over ons team of bekijk je graag enkele sfeerbeelden, neem dan zeker eens een kijkje op onze website.

[Terug naar overzicht](#)

## 1.2 Vaste instapdagen voor de kleinsten



Je kind kan tussen 2,5 en 3 jaar op onze school starten op één van de volgende instapdagen:

- 1<sup>ste</sup> schooldag na elke schoolvakantie: na de zomer-, herfst-, kerst-, krokus- en paasvakantie;
- 1ste schooldag van februari;
- 1ste schooldag na Hemelvaartsdag.

Op de [website van de Vlaamse overheid](#) kun je de eerstvolgende instapdatum van je kind berekenen.

Wordt je kind 2,5 jaar op een instapdatum? Dan mag je kind al vanaf die dag naar school.

Is je kind al 3 jaar? Dan gelden de instapdata niet. Je kind kan dan elke schooldag starten in de kleuterklas.

[Terug naar overzicht](#)

## 1.3 Nieuwe inschrijving nodig?

Door het schriftelijk goedkeuren van ons pedagogisch project en dit schoolreglement, is je kind ingeschreven in onze school. Eenmaal ingeschreven, blijft je kind normaal bij ons ingeschreven.



[Terug naar overzicht](#)



## 1.4 Onderwijsloopbaan

### 1.4.1

### 1.4.2 *Taalscreening niveau Nederlands*

Onze school moet voor elke leerling bij het begin van de leerplicht een taalscreening uitvoeren. Die taalscreening onderzoekt hoe goe

d je kind Nederlands kan. Indien op basis van de resultaten blijkt dat je kind het Nederlands niet genoeg beheerst, dan volgt je kind een taalintegratietraject dat aansluit bij zijn specifieke noden. De taalscreening gebeurt niet voor anderstalige nieuwkomers. Zij krijgen sowieso een aangepast taalintegratietraject.

### 1.4.3 *Naar het lager onderwijs*

Meestal stapt je kind over van de kleuterklas naar de lagere school als het 6 jaar is (of wordt voor 1 januari van het lopende schooljaar). De klassenraad van het kleuteronderwijs en indien nodig het lager onderwijs hebben een belangrijke rol bij de toelating tot het lager onderwijs. Het is belangrijk dat je kind in het voorafgaande schooljaar 290 halve dagen effectief aanwezig was in het kleuteronderwijs. Was je kind geen 290 halve dagen effectief aanwezig in het kleuteronderwijs? Dan gelden er strengere toelatingsvoorwaarden tot het lager onderwijs.

Misschien wil je je kind vroeger naar het lager onderwijs laten gaan? De overstap hangt dan af van de beslissing van de klassenraad van het kleuteronderwijs en eventueel ook van die van het lager onderwijs.

Is je kind al 6 jaar en voldoet het aan de toelatingsvoorwaarden, maar is het volgens jou nog niet klaar voor de lagere school? Je kind kan dan nog maximaal één jaar kleuteronderwijs volgen. De klassenraad van het kleuteronderwijs geeft je een advies.

### 1.4.4 *Zittenblijven in het kleuteronderwijs of in het lager onderwijs*

Op basis van ons pedagogisch project creëren we een leeromgeving waarin je kind een doorlopend leerproces kan volgen. We stemmen de lessen zoveel mogelijk af aan de voortgang in ontwikkeling van je kind.

De klassenraad beslist of je kind wel of niet kan overgaan naar een volgend jaar. De beslissing om niet over te gaan, nemen we omdat we ervan overtuigd zijn dat dit voor je kind de beste oplossing is. We doen dat in het belang van de ontwikkeling van je kind. We motiveren die beslissing schriftelijk en lichten ze mondeling toe. We geven ook aan welke bijzondere aandachtspunten er voor het volgende schooljaar voor je kind zijn.

### 1.4.5 *Indeling in leerlingengroepen*

Wij beslissen in welke leerlingengroep je kind, die in de loop van zijn schoolloopbaan van school verandert, terecht komt. Ook bij de overgang naar een ander jaar (met meerdere klassen) beslissen wij autonoom in welke groep je kind zal zitten. Soms delen we de

leerlingengroepen opnieuw in als er nieuwe leerlingen bij komen (bv. in de kleuterschool na een instapdatum).

#### 1.4.6 Langer in het lager onderwijs

Nadat je kind het getuigschrift basisonderwijs heeft behaald, kan het geen lager onderwijs meer volgen, tenzij de klassenraad van de school waar je kind het voorafgaande schooljaar lager onderwijs volgde een gunstig advies geeft. Deze klassenraad geeft dit advies op jouw vraag. Na kennisneming van en toelichting bij het advies van de klassenraad neem jij als ouder een beslissing.

Wordt je kind 14 jaar voor 1 januari van het lopende schooljaar? Dan kan het nog één schooljaar lager onderwijs volgen. Daarvoor is wel een gunstig advies van de klassenraad waar je kind het voorafgaande schooljaar lager onderwijs volgde nodig. De klassenraad geeft dit advies op jouw vraag of op eigen initiatief. Na kennisneming van en toelichting bij het advies van de klassenraad neem jij als ouder een beslissing.

Je kind kan geen lager onderwijs meer volgen als het 15 jaar wordt voor 1 januari van het lopende schooljaar.

#### 1.4.7 Uitschrijving

- *Let op: wanneer we spreken over een GC-verslag of IAC-verslag bedoelen we hiermee ook het gemotiveerd verslag of het verslag opgemaakt voor 1 september 2023.*

Eenmaal ingeschreven, blijft je kind ook de volgende schooljaren bij ons ingeschreven. De inschrijving stopt enkel als één van de volgende situaties zich voordoet:

- Je kind voldoet niet langer aan de toelatingsvoorwaarden.
- Je kind verlaat zelf onze school.
- Je kind wordt als gevolg van een tuchtmaatregel definitief van school gestuurd.
- Je kind is ingeschreven onder ontbindende voorwaarde en na afweging blijkt dat het voor je kind niet mogelijk is om het gemeenschappelijk curriculum te volgen. Als we ook een individueel aangepast curriculum niet haalbaar zien, kan de inschrijving na overleg met jou als ouder en het CLB ontbonden worden en stopt in dat geval:
  - ofwel op het moment dat je kind in een andere school ingeschreven is en uiterlijk een maand (vakantieperioden niet inbegrepen) na onze beslissing;
  - ofwel op het einde van het huidige schooljaar;
  - ofwel op het einde van het daaropvolgende schooljaar.
- Je kind is reeds ingeschreven maar zijn noden wijzigen. We onderscheiden daarbij twee situaties:
  - Het CLB maakt een IAC-verslag op omdat ook na redelijke aanpassingen het voor je kind niet mogelijk is om het gemeenschappelijk curriculum te blijven volgen. De inschrijving kan dan na overleg met jou als ouder en het CLB ontbonden worden en stopt in dat geval ofwel op het einde van het

huidige schooljaar ofwel op het einde van het daaropvolgende schooljaar, tenzij we een individueel aangepast curriculum haalbaar zien.

- Het CLB wijzigt het IAC-verslag\* omdat ook na redelijke aanpassingen het voor je kind niet mogelijk is om het individueel aangepast curriculum te blijven volgen. De inschrijving kan dan na overleg met jou als ouder en het CLB ontbonden worden en stopt in dat geval ofwel op het einde van het huidige schooljaar, ofwel op het einde van het daaropvolgende schooljaar.
- Je gaat niet akkoord met een nieuwe versie van het schoolreglement. De inschrijving stopt dan op het einde van het lopende schooljaar.

[Terug naar overzicht](#)

## 1.5 Schooluitstappen



Elk schooljaar maken we met onze leerlingen enkele leerrijke uitstappen. Dit schooljaar organiseren we de volgende schooluitstappen:

- De leerlingen van het 5<sup>de</sup> leerjaar gaan 1 week op bosklassen (26 januari t.e.m. 30 januari).
- Iedere uitstap wordt voorafgaand nog meegedeeld aan jullie via Questi en de schoolwebsite. Momenteel liggen nog niet alle uitstappen vast.

Je kind is verplicht deel te nemen aan schooluitstappen die **korter zijn dan één schooldag**.

We streven er als school ook naar om alle kinderen te laten deelnemen aan schooluitstappen die **één schooldag of langer duren (meerdaags)**. Die activiteiten maken deel uit van ons onderwijsaanbod. Door het schoolreglement te ondertekenen, gaan we ervan uit dat je op de hoogte bent van de schooluitstappen die we organiseren. Als je niet wenst dat je kind meegaat op één van de schooluitstappen die één dag of langer duren, dan moet je dat vooraf schriftelijk melden. Leerlingen die niet deelnemen aan de schooluitstap moeten op school aanwezig zijn.

### Afspraken rond zwemmen

We gaan zwemmen in Lichtervelde. De zwemlessen worden gepland op maandagvoormiddag.

Elke week gaat 1 klas zwemmen. (voor 1<sup>ste</sup> t.e.m. 4<sup>de</sup> lj.)

De leerlingen van het 5<sup>de</sup> en het 6<sup>de</sup> leerjaar gaan 1 keer zwemmen per schooljaar.

Alle kinderen van de lagere school nemen er dus aan deel, zo niet wordt een verklaring van de ouders gevraagd. Als een leerling het hele schooljaar niet mag deelnemen aan het zwemmen is een medisch attest vereist en wordt dit ook in rekening gebracht.

Alle leerlingen voorzien zelf een zwemzak met zwemkledij en een badhanddoek. Een badmuts is niet verplicht. Voor kinderen met lang haar is het verplicht een staartje te maken. We volgen de kledijvoorschriften van het zwembad.

[Terug naar overzicht](#)

## 1.6 Verboden te roken



Op school geldt steeds een rookverbod. Het verbod geldt voor het volledige schooldomein, dus ook de open plaatsen en aan de schoolpoort. Het rookverbod geldt voor iedereen die de school betreedt: leerlingen, ouders, personeel, bezoekers, ...

Ook verdamperen zoals de elektronische sigaret, heatstick en de shisha-pen vallen onder het rookverbod, zelfs als ze geen nicotine en tabak bevatten.

Als je kind het rookverbod overtreedt, kunnen we een sanctie opleggen.

Als je vindt dat het rookverbod op onze school niet goed nageleefd wordt, dan kun je terecht bij de directie.

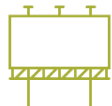
Het rookverbod geldt ook tijdens activiteiten die wij als school organiseren, zoals schooluitstappen.



*Je kind heeft recht op een gezonde omgeving*

[Terug naar overzicht](#)

## 1.7 Verkoop, reclame en sponsoring



Wij mogen geen handelsactiviteiten uitoefenen, zoals de permanente verkoop van groentepakketten aan ouders, alleen om onszelf of bepaalde derden te verrijken. Het is wel toegestaan om beperkte winst te maken om onze werking te bekostigen. Die handelsactiviteiten moeten passen in de normale dienstverlening aan onze leerlingen of in de afwerking van het programma.

We maken geen reclame bij verplichte activiteiten (bv. lichamelijke opvoeding in de gymzaal) of leermiddelen (bv. in een werkboek of agenda). Bij een facultatieve activiteit, zoals een meerdaagse schooluitstap, mogen we enkel de naam vermelden van de persoon of organisatie die ons hielp die gratis of tegen een lagere prijs aan te bieden.

De reclame of sponsoring:

- moeten verenigbaar zijn met de pedagogische en onderwijskundige taken en doelstellingen van onze school;
- mogen geen schade berokkenen aan de geestelijke en/of lichamelijke toestand van onze leerlingen;
- moeten in overeenstemming zijn met de goede smaak en het fatsoen;
- mogen de objectiviteit, de geloofwaardigheid, de betrouwbaarheid en de onafhankelijkheid van onze school niet in het gedrang brengen.

[Terug naar overzicht](#)

## 2 Wat mag je van ons verwachten?

### 2.1 Hoe begeleiden we je kind?

#### 2.1.1 Leerlingenbegeleiding

Wij hebben de opdracht om voor elke leerling in kwaliteitsvolle leerlingenbegeleiding te voorzien. Dat doen wij door:

Wij werken vanuit de vier domeinen:

- onderwijsloopbaan van de leerling. Dit heeft tot doel de leerling te ondersteunen om voldoende zelfkennis te ontwikkelen, om inzicht te verwerven in de structuur van en de mogelijkheden binnen het onderwijs en om adequate keuzes te leren maken op school en daarbuiten.
- leren en studeren. Dit heeft tot doel het leren van de leerling te optimaliseren en het leerproces te bevorderen door leer- en studievaardigheden te ondersteunen en te ontwikkelen.
- psychisch en sociaal functioneren. Dit heeft tot doel het welbevinden van de leerling te bewaken, te beschermen en te bevorderen waardoor de leerling op een spontane en vitale manier tot leren kan komen en zich kan ontwikkelen tot een veerkrachtige volwassene.
- preventieve gezondheidszorg. Dit heeft tot doel de gezondheid, groei en ontwikkeling van leerlingen te bevorderen en te beschermen, het groei- en ontwikkelingsproces op te volgen en tijdig risicofactoren, signalen, symptomen van gezondheids- en ontwikkelingsproblemen te detecteren.

Wij bieden zorg voor leerling voor wie het basisaanbod niet volstaat. Bijzondere aandacht gaat naar maatschappelijk kwetsbare groepen.



*Je kind heeft het recht om ongestoord te ontwikkelen en te groeien*

#### 2.1.2 Huiswerk

In de lagere klassen is huiswerk een aanzet om zelfstandig te leren werken. Een goede leer-en werkattitude is daar zeker voor nodig.

In de hogere klassen zal het leren van lessen systematisch worden gepland. 'Leren leren' zal het uitgangspunt zijn.

Het huiswerk wordt meegegeven op maandag, dinsdag, woensdag en donderdag.

De duur van het huiswerk verschilt uiteraard van kind tot kind. We streven naar een geleidelijke opbouw van de tijdsduur per leerjaar.

De leerlingen van het 1ste en 2<sup>de</sup> leerjaar werken ongeveer een kwartier per dag, in het 3de en het 4de leerjaar loopt het op tot een half uur. In het 5de en het 6de leerjaar wordt 45 à 60 minuten per dag aan het huiswerk besteed. Tijdens toetsenperiodes kan de tijdsduur overschreden worden.

Als je opmerkt dat je kind te lang aan het huiswerk werkt, zouden we graag hebben dat je dit meldt aan de klastitularis om dan samen tot een oplossing te komen. Huiswerk is pas zinvol als je kind nog tijd overhoudt om te spelen.



*Je kind heeft recht op genoeg rust en vrije tijd*

### 2.1.3 Agenda van je kind

Vanaf het eerste leerjaar houden de leerlingen een schoolagenda bij. De agenda is een communicatiemiddel tussen ouders en school. Deze wordt wekelijks door de ouder(s) ondertekend.

Tijdens de toetsenperiode wordt er dagelijks een handtekening gevraagd.

[Terug naar overzicht](#)

## 2.2 Leerlingenevaluatie

### 2.2.1 Breed evalueren

Brede evaluatie gaat uit van de groei van leerlingen en volgt die groei op. Daarbij wordt de totale persoon voor ogen gehouden. We willen je kind vertrouwen geven om te leren en zich verder te ontwikkelen. Via brede evaluatie krijgt je kind inzicht in zijn eigen leerproces.

We maken volgende afspraken rond leerlingenevaluatie:

We verzamelen om verschillende redenen informatie over kinderen. Bijvoorbeeld om te beoordelen, te oriënteren, het leren te ondersteunen, bij te sturen, enz.

In dat verband maken we een onderscheid tussen evalueren om te beoordelen en evalueren om beter te begeleiden.

- Evalueren met een begeleidende functie geeft een antwoord op de vraag hoe we het leren van kinderen kunnen ondersteunen én welk aanbod en welke hulp ze daarbij nodig hebben.
- Bij evaluatie met een beoordelende functie is het de bedoeling om na te gaan in welke mate de kinderen de vooropgestelde doelen bereiken en dit vast te leggen in de vorm van een score. De leraar wil een antwoord op de vraag welke kinderen de doelen wel of niet beheersen.

Op het einde van het vierde jaar gewoon lager onderwijs nemen alle leerlingen, met uitzondering van de anderstalige nieuwkomers en de leerlingen met een individueel aangepast curriculum, deel aan de Vlaamse toetsen wiskunde en Nederlands. De school kan er wel voor kiezen om deze leerlingen toch te laten deelnemen. Het resultaat van de Vlaamse toetsen wordt niet gebruikt in de evaluatie van de leerling.

### 2.2.2 Rapporteren

De groeistappen van de kleuters worden met de ouders besproken op een oudercontact. Die vinden plaats in december en in juni.

In de lagere school hebben we herfst-, winter-, lente- en zomerrapport. We verwachten dat de ouders de nodige aandacht besteden aan het rapport van het kind. Dit kan zowel bevestigend als bijsturend zijn. De rapporten steken in een mapje. De rapporten worden na ondertekening de volgende schooldag meegegeven naar de school. De rapporten worden tevens zichtbaar gezet voor de ouders in Questi.

Het herfstrapport krijgt je kind mee naar huis net voor de herfstvakantie. Indien je hier verdere vragen over hebt, kan je steeds de klasleraar contacteren via Questi.

Voor het winter- en lenterapport word je uitgenodigd naar het oudercontact. De toetsen en het rapport worden dan besproken.



Indien dit oudercontact digitaal doorgaat, kunnen er geen toetsen ingekeken worden, maar bij minder goede resultaten kan er altijd een afspraak gemaakt worden om langs te komen.

Het zomerrapport wordt tijdens de laatste week van juni (afhankelijk van de laatste schooldag) meegegeven naar huis. Indien je hier verdere vragen over hebt, kan je steeds de klasleraar contacteren via Questi.

[Terug naar overzicht](#)

## 2.3 Getuigschrift basisonderwijs



Of een leerling het getuigschrift basisonderwijs krijgt, hangt af van de beslissing van de klassenraad. De klassenraad gaat na of de eindtermgerelateerde leerplandoelen voldoende in aantal en beheersingsniveau zijn behaald. Daarbij zal de groei die je kind doorheen zijn onderwijsloopbaan maakte, en de zelfsturing die je kind toont, zeker een rol spelen.

Ook leerlingen die een individueel aangepast curriculum volgen, waarbij het curriculum nauw aanleunt bij het gemeenschappelijk curriculum, kunnen in aanmerking komen voor het getuigschrift basisonderwijs. De klassenraad beslist of de eindtermgerelateerde leerplandoelen voldoende in aantal en beheersingsniveau zijn behaald.

Wanneer we het getuigschrift uitreiken, kun je vinden op de schoolwebsite.

De datum van uitreiking is ook de ontvangstdatum voor het instellen van beroep. Als je niet aanwezig bent op de uitreiking, dan geldt 1 juli als datum van ontvangst voor het instellen van beroep.

Behaalt je kind geen getuigschrift basisonderwijs? Dan ontvang je een schriftelijke motivering waarom het getuigschrift niet werd uitgereikt. We geven daarbij ook bijzondere aandachtspunten voor de verdere onderwijsloopbaan van je kind. Je krijgt een verklaring waarin het aantal en de soort gevolgde schooljaren lager onderwijs van je kind staat.

Ouders die niet akkoord gaan met het niet toekennen van een getuigschrift basisonderwijs aan hun kind, hebben toegang tot een [Beroepsprocedure niet-uitreiken getuigschrift basisonderwijs](#).

[Terug naar overzicht](#)

## 2.4 Met wie werken we samen?

- *Let op: wanneer we spreken over een GC-verslag of IAC-verslag bedoelen we hiermee ook het gemotiveerd verslag of het verslag opgemaakt voor 1 september 2023.*

### 2.4.1 Centrum voor leerlingenbegeleiding (CLB)

De school werkt samen met het centrum voor leerlingenbegeleiding (CLB):

Naam: Vrij CLB Houtland  
Adres: Papebrugstraat 8, 8820 Torhout  
Tel. 050 / 671 671

Contactpersoon CLB: Mevr. Anneleen Gevaert – [anneleen.gevaert@clbhoutland.be](mailto:anneleen.gevaert@clbhoutland.be)  
Arts CLB: Mevr. Viviane Plasschaert  
Paramedisch werker: Mevr. Veronique Montaigne

Het CLB heeft als opdracht om leerlingen te begeleiden op school en in de maatschappij. Die begeleiding situeert zich op vier domeinen:

- het leren en studeren;
- de onderwijsloopbaan;
- de preventieve gezondheidszorg;
- het psychisch en sociaal functioneren.

Via [www.clbchat.be](http://www.clbchat.be) kun jij of je kind anoniem een vraag stellen of je verhaal vertellen aan een CLB-medewerker. Je vindt alle informatie en de openingsuren van de chat op [www.clbchat.be](http://www.clbchat.be).

Samen met het CLB hebben we afspraken en aandachtspunten voor de leerlingenbegeleiding vastgelegd. Dit zijn de concrete afspraken over de dienstverlening tussen de school en CLB:

Het CLB:

- signaleert mogelijke problemen aan de school. Bij veel gelijkaardige meldingen neemt het CLB contact op met de school om dit mee te delen.
- biedt consultatieve begeleiding op vraag. Deze vorm van begeleiding komt er op vraag vanuit de school. Het CLB zal hierbij de leraar ondersteunen in de begeleiding van de leerling.
- organiseert systematisch contacten. Dit contact is ruimer dan een medisch onderzoek. Naast het wegen en meten, het onderzoeken van het gehoor en zicht, gaat er afhankelijk van de leeftijd van de leerling ook aandacht naar de gezinssituatie, leefgewoonten en welbevinden. Dit gebeurt tijdens contacten op 3, 6, 9, 11 en 14 jaar. Op scharniermomenten worden ook de ouders daarop uitgenodigd, om een beter zicht te krijgen op de leefsituatie.
- begeleidt leerlingen bij huisonderwijs.

Het CLB werkt **vraaggestuurd**. Het vertrekt vanuit vastgestelde noden, vragen van de leerling, de ouders of de school. Je kunt rechtstreeks contact opnemen met het CLB om hulp te vragen. Het CLB werkt gratis en discreet.

Als wij aan het CLB vragen om een leerling te begeleiden, dan doet het CLB een begeleidingsvoorstel naar je kind. Het CLB zet de begeleiding enkel voort als jullie daarmee instemmen. Een minderjarige leerling kan zelf instemmen als hij voor zichzelf kan inschatten wat goed voor hem is (= bekwame leerling). Vanaf de leeftijd van 12 jaar vermoedt de regelgever dat een kind zelfstandig kan beslissen om in te stemmen met de CLB-begeleiding.

Wij als school hebben recht op begeleiding door het CLB. Het CLB begeleidt ons door:

- bepaalde problemen of onregelmatigheden in het beleid van de school te signaleren;
- ons op de hoogte te brengen van bepaalde behoeften van leerlingen;

- ons versterking aan te bieden bij problemen van individuele leerlingen of een groep leerlingen.

Wij wisselen op contactmomenten enkel die gegevens uit die nodig zijn voor de begeleiding op school. Je geeft toestemming bij het doorgeven van informatie verzameld door het CLB. Het CLB legt voor elke leerling die het begeleidt één dossier aan. De CLB-medewerker houdt daarbij rekening met zijn beroepsgeheim en de bescherming van de privacy. Voor meer informatie over de inhoud van het CLB-dossier en over de procedure om toegang of een kopie te bekomen, kun je contact opnemen met het CLB waarmee wij samenwerken.

Het CLB maakt voor elke leerling een multidisciplinair dossier (= CLB-dossier) aan van zodra een leerling een eerste keer is ingeschreven in een school. Als je kind van een school komt die samenwerkt met een ander CLB, zal het CLB-dossier 10 werkdagen na de inschrijving bezorgd worden aan CLB Houtland. Jij hoeft daar zelf niets voor te doen. Bij een inschrijving voor een volgend schooljaar wordt het dossier pas na 1 september overgedragen.

Als je niet wil dat het dossier van je kind wordt overgedragen, moet je dat binnen een termijn van 10 werkdagen na de inschrijving schriftelijk laten weten aan je vorige CLB. Je kan het adres van dat CLB bekomen bij de hoofdzetel van de CLB of in één van de vestigingen van het CLB Houtland.

Je kunt je echter niet verzetten tegen het overdragen van identificatiegegevens en gegevens in het kader van de verplichte begeleiding van leerlingen met leerplichtproblemen en gegevens in het kader van de systematische contacten. Ook tegen de overdracht van een GC-verslag of IAC-verslag\* kun je je niet verzetten. In principe worden GC-verslagen en IAC-verslagen\* bijgehouden in IRIS-CLB online.

Je kunt je ook niet verzetten tegen:

- de begeleiding van spijbelgedrag;
- De systematische contactmomenten. Het onderzoek is verplicht. Het CLB doet daarvoor 5 keer in een onderwijsloopbaan een gratis aanbod. Er is aandacht voor zicht, gehoor, ontwikkeling en welbevinden. Dit kadert in het recht om als kind/jongere op scharniermomenten in het leven eenzelfde aanbod te krijgen. Als ouder of bekwame leerling kan je je niet verzetten tegen dit onderzoek. Je kan wel bezwaar maken tegen een bepaalde CLB-medewerker. Je kan dan vragen om het onderzoek door een andere arts van het CLB of door een arts buiten het CLB te laten uitvoeren. Dit kan door een aangetekende brief te sturen of dit bezwaar tegen afgifte van een ontvangstbewijs of via een beveiligde digitale zending te sturen naar de directeur van het CLB. Je moet dan wel binnen een termijn van 90 dagen het medisch onderzoek laten uitvoeren door een andere CLB-medewerker of door een arts buiten het CLB. In dat laatste geval moet je wel zelf de kosten betalen. Het verslag van het onderzoek moet je binnen de 15 dagen bezorgen aan de bevoegde CLB-arts van het CLB dat onze school begeleidt. Als je bij een volgend systematisch contactmoment opnieuw bezwaar hebt tegen een

medewerker, of je wil opnieuw een arts buiten het CLB, dan moet je dat opnieuw laten weten.

- De maatregelen die genomen moeten worden voor een beperkt aantal ziekten die een grote impact kunnen hebben op de omgeving van de persoon die ziek is. Ouders, leerlingen en scholen zijn verplicht om deze maatregelen en adviezen, omschreven in het draaiboek infectieziekten CLB, te volgen. Het doel is de bescherming van de andere leerlingen, het personeel van de school en de ruimere maatschappij.
- De hoger vermelde signaalfunctie en de ondersteuning van het CLB aan de leraren op school bij problemen van individuele leerlingen of een groep leerlingen.

Het CLB biedt ook een aantal gratis vaccinaties aan. De overheid beslist welke vaccins aangeboden worden. Een ouder en/of een bekwame leerling kan op elk vaccinatiemoment een vaccinatie weigeren. Een eenmalige weigering voor alle vaccinaties in de hele onderwijsloopbaan kun je niet doen.

#### 2.4.2 Leersteuncentrum (LSC)

Het leersteuncentrum biedt leersteun aan de school op basis van de ondersteuningsbehoeften van leerlingen, leraren en het schoolteam met een maximaal effect op de klasvloer. Leersteun is ondersteuning die de maximale ontplooiing, leerwinst, welbevinden, zelfredzaamheid en volwaardige participatie van jouw kind bevordert en die de competenties van leraren versterkt in het begeleiden van leerlingen met specifieke onderwijsbehoeften. Leersteun zet in op het creëren van een inclusieve klaspraktijk en inclusieve schoolcultuur.

Onze school is aangesloten bij het Katholieke Leersteuncentrum West-Vlaanderen West. Dit leersteuncentrum biedt leersteun aan voor type basisaanbod, type 2, type 3, type 9. Voor type 4 werkt dit leersteuncentrum structureel samen met het specifiek leersteuncentrum Dominiek Savio en voor type 6 en type 7 met het specifiek leersteuncentrum Spermalie - De Kade.

Vanaf 1 september 2023 is meer informatie te vinden op [www.leersteunwvl.be](http://www.leersteunwvl.be), onder andere over aanmeldingen, klachten en contactgegevens.

De school kan leersteun aanvragen voor alle leerlingen die beschikken over een GC-verslag of IAC-verslag\*. Zo'n verslag wordt opgemaakt door het CLB in overleg met de school en ouders.

De leerondersteuner komt naar de school. Hij kan je kind, de lera(a)r(en) en/of het hele schoolteam ondersteunen. Het leersteuncentrum geeft het leersteuntraject van je kind vorm in overleg met de school, jou als ouder en waar mogelijk je kind zelf. Het CLB kan hierbij betrokken worden als dat nodig zou zijn.

Voor algemene vragen over leerondersteuning kun je terecht bij het informatiepunt van het leersteuncentrum. Wanneer je klachten zou hebben over de leersteun, dan kun je een klacht indienen bij het leersteuncentrum. Als de klacht onvoldoende gehoord of

behandeld zou worden door het leersteuncentrum, dan is er bemiddeling mogelijk door het CLB.

### 2.4.3 Buitengewone basisschool

Heeft je kind een IAC-verslag\*? Dan kan je kind maximaal halftijds de lessen of activiteiten bijwonen in een school voor buitengewoon onderwijs. Deze mogelijkheid is een gunst, geen recht. Dit betekent concreet dat beide scholen hiermee akkoord moeten gaan. We maken daarover afspraken in overleg met jou als ouder, waar mogelijk je kind en het CLB. Op de momenten dat je kind les volgt in het buitengewoon onderwijs, heeft het geen recht op leersteun vanuit het leersteuncentrum. De school voor buitengewoon onderwijs staat dan in voor de ondersteuning.

[Terug naar overzicht](#)

## 2.5 Onderwijs aan huis en synchroon internetonderwijs

Als je kind wegens chronische of langdurige ziekte of ongeval tijdelijk niet naar school kan komen, dan heeft je kind onder bepaalde voorwaarden recht op tijdelijk onderwijs aan huis, synchroon internetonderwijs of een combinatie van beiden. Kinderen die verblijven in een voorziening veilig verblijf of het Vlaams detentiecentrum hebben onder bepaalde voorwaarden ook recht op tijdelijk onderwijs aan huis.

Voor tijdelijk onderwijs aan huis (TOAH) moet je als ouder een schriftelijke (via e-mail) aanvraag indienen bij de directeur en een medisch attest toevoegen.

### 2.5.1 Bij langdurige ziekte of ongeval (niet-chronische ziekte)

- TOAH kan bij een niet-chronische ziekte pas worden georganiseerd na een afwezigheid van 21 opeenvolgende kalenderdagen (vakantieperiodes meegerekend).
- Je dient een aanvraag in bij de directeur. De aanvraag is vergezeld van een medisch attest waaruit blijkt dat je kind de school niet of minder dan halftijds kan bezoeken en dat je kind onderwijs mag krijgen.
- Je kind heeft recht op 4 lestijden TOAH per week. We beslissen in overleg met jou over het tijdstip en de eventuele spreiding van die lestijden.
- Je kind blijft recht hebben op TOAH als het na een ononderbroken afwezigheid van 21 kalenderdagen door ziekte of ongeval wekelijks minder dan 5 halve schooldagen aanwezig kan zijn op school. TOAH en onderwijs op school kan dan gecombineerd worden.
- Als de ziekteperiode wordt verlengd of als je kind binnen de 3 maanden hervalt, kan TOAH verlengd worden. De wachttijd van 21 opeenvolgende kalenderdagen hoeft niet meer doorlopen te worden. Je hoeft dan ook niet opnieuw een aanvraag in te dienen. Om de nieuwe afwezigheid te wettigen, is er wel een nieuw medisch attest nodig.

### 2.5.2 Bij chronische ziekte

- Een chronische ziekte is een ziekte waarbij een continue of repetitieve behandeling van minstens 6 maanden noodzakelijk is (bijvoorbeeld nierpatiëntjes, astmapatiëntjes, ...).
- Je dient een aanvraag in bij de directeur. De aanvraag is vergezeld van een medisch attest van een arts-specialist dat het chronische ziektebeeld bevestigt en waaruit blijkt dat je kind onderwijs mag krijgen.
- Je kind heeft recht op 4 lestijden TOAH na elke opgebouwde afwezigheid van 9 halve schooldagen. Die uren kunnen gedeeltelijk op school georganiseerd worden. We moeten daar dan samen akkoord mee gaan. TOAH vindt dan plaats buiten de normale schooluren, maar kan niet tijdens de middagpauze worden georganiseerd.
- De aanvraag en de medische vaststelling van de chronische ziekte blijft geldig voor de hele loopbaan van je kind op onze school. Je hoeft dat dus maar één keer aan onze school te bezorgen.

Je kind moet op 10 kilometer of minder van de school verblijven. Als je kind op een grotere afstand van de school verblijft, dan zijn we niet verplicht om TOAH te organiseren.

Als je kind aan bovenstaande voorwaarden voldoet, informeren we jou over de mogelijkheid van TOAH. Zodra de voorwaarden voor het verstrekken van TOAH vervuld zijn, kunnen we ermee van start gaan. We gaan dan op zoek naar een leraar om 4 lestijden per week onderwijs aan huis te geven. We maken afspraken met de TOAH-leraar om de lessen af te stemmen op de leerlingengroep van je kind. TOAH is gratis voor jou.

Wij kunnen in overleg met jou ook contact opnemen met de vzw Bednet ([www.bednet.be](http://www.bednet.be)). Dat biedt de mogelijkheid om gratis van thuis uit via een internetverbinding live deel te nemen aan de lessen. We maken dan samen met jou concrete afspraken over opvolging en evaluatie. Synchron internetonderwijs kan gecombineerd worden met tijdelijk onderwijs aan huis.

Met vragen daarover kun je steeds terecht bij de directeur.

[Terug naar overzicht](#)

## 2.6 Revalidatie/logopedie tijdens de lestijden

Er zijn twee situaties waardoor een kind afwezig kan zijn door revalidatie tijdens de lestijden:

- revalidatie na ziekte of ongeval (normaal max. 150 minuten per week, verplaatsingen inbegrepen);
- revalidatie voor kinderen met een specifieke onderwijsgerelateerde behoefte waarvoor een handelingsgericht advies is gegeven (normaal max. 150 minuten per week, verplaatsingen inbegrepen).



Je moet toestemming vragen aan de directeur om je kind revalidatie tijdens de lestijden te laten volgen.

Om een beslissing te kunnen nemen om revalidatie na **ziekte of ongeval** toe te staan, moeten wij over een dossier beschikken dat minstens de volgende elementen bevat:

- een verklaring van de ouders waaruit blijkt dat de revalidatie tijdens de lestijden moet plaatsvinden;
- een medisch attest waaruit de noodzakelijkheid, het aantal keer en de duur van de revalidatie blijkt;
- een toestemming van de directeur voor een periode die de duur van de behandeling, vermeld in het medisch attest, niet kan overschrijden.

Om een beslissing te kunnen nemen om revalidatie toe te staan voor de leerling met een **specifieke onderwijsgerelateerde behoefte waarvoor een handelingsgericht advies is gegeven**, moeten wij over een dossier beschikken dat minstens de volgende elementen bevat:

- Een verklaring van de ouders waaruit blijkt dat de revalidatie tijdens de lestijden moet plaatsvinden.
- Een advies van het CLB, geformuleerd na overleg met klassenraad en ouders. Dat advies moet motiveren waarom de problematiek van de leerling van die aard is dat het wettelijk voorziene zorgbeleid van een school daarop geen antwoord kan geven en dat de revalidatietussenkomsten niet beschouwd kunnen worden als schoolgebonden aanbod. Indien er op het moment van de aanvraag tot afwezigheid nog geen handelingsgericht advies werd gegeven voor de leerling, kunnen het handelingsgericht advies en dat advies van het CLB gelijktijdig afgeleverd worden.
- Een samenwerkingsovereenkomst tussen de school en de revalidatieverstrekker over de manier waarop de revalidatie het onderwijs voor de leerling in kwestie zal aanvullen en de manier waarop de informatie-uitwisseling zal verlopen. De revalidatieverstrekker bezorgt op het einde van elk schooljaar een evaluatieverslag aan de directie van de school en van het CLB, met inachtneming van de privacywetgeving waaraan hij onderworpen is.
- Een toestemming van de directeur, die jaarlijks vernieuwd en gemotiveerd moet worden, rekening houdend met het evaluatieverslag van de revalidatieverstrekker.

De directeur neemt, op basis van de verzamelde documenten, de uiteindelijke beslissing of de revalidatie tijdens de lestijden kan plaatsvinden of niet. Wij delen die beslissing aan jou mee.

De verzekering van de leerlingen die tijdens de lestijden revalidatie krijgen, valt tijdens de periode van de therapie en de verplaatsingen niet ten laste van de schoolverzekering. De begeleiding van de leerling tijdens de verplaatsingen vallen niet ten laste van de school.

[\*Terug naar overzicht\*](#)

## 2.7 Stappenplan bij ziekte of ongeval

### Eerste hulp

Wie? Axelle d'Hert, Sylvie Pardoel zijn de eerste hulpverleners.

In de school is er een EHBO-koffer die gebruikt wordt bij eerste hulp door personeel. Bij uitstapjes neemt de klasleerkracht een kleine EHBO-koffer mee.

Wanneer een leerling ziek wordt op school, dan zal de school niet op eigen initiatief medicatie toedienen. We zullen de ouders of een andere contactpersoon vragen de leerling op te halen. Wanneer dit niet mogelijk is, zal de school een arts om hulp verzoeken.

Bij een ongeval op school zal de directie handelen als een goede huisvader. Ons schoolbestuur heeft een verzekering 'Burgelijke aansprakelijkheid' en 'Kosten van geneeskundige verzorging' afgesloten bij KBC. Onze kinderen zijn verzekerd voor ongevallen die hun overkomen tijdens de schooluren, overal waar zij onder toezicht staan van het personeel en voor ongevallen van en naar de school, indien zij de gewone weg gebruiken en deze afleggen binnen een normale tijdspanne.

### Wat te doen bij een ongeval?

U laat zo vlug mogelijk een aangifteformulier invullen op school en een medisch attest van vaststelling door de arts die de eerste zorgen toediende.

U vereffent zelf alle rekeningen en u verzoekt uw ziekenfonds om terugbetaling. Daar zal men het attest van tussenkomst invullen, waaruit het door u betaalde deel van de onkosten blijkt.

Bij ernstige gevallen, waarbij de genezing langer dan twee maanden kan uitblijven, moet de aangifte onmiddellijk na de eerste medische vaststellingen ingezonden worden via de school. Dit geldt eveneens voor kwetsuren aan de tanden.

[Terug naar overzicht](#)

## 2.8 Medicatiegebruik en andere medische handelingen

### 2.8.1 Gebruik van medicatie op school

- **Je kind wordt ziek op school**

Als je kind ziek wordt of zich onwel voelt op school, zullen we jou of een andere opgegeven contactpersoon verwittigen en zullen we, indien nodig, vragen om je kind op te halen.

Wij stellen geen medische handelingen en stellen in geen geval medicatie ter beschikking, ook geen pijnstillers.

- **Je kind moet medicatie nemen tijdens de schooluren**

In uitzonderlijke gevallen kun je aan de school vragen om medicatie toe te dienen aan je kind. Die vraag moet bevestigd worden door een schriftelijk attest van de arts dat de juiste dosering en toedieningswijze bevat. We werken daarvoor individuele afspraken uit.

### 2.8.2 Andere medische handelingen

Wij stellen geen (andere) medische handelingen. We kunnen dan ook niet ingaan op vragen naar medische bijstand voor andere gevallen dan medicatie. Samen met jou

zoeken we naar een samenwerking met verpleegkundigen, zoals de diensten van het Wit-Gele Kruis.

[Terug naar overzicht](#)

## 2.9 Privacy



### 2.9.1 Hoe en welke informatie houden we over je kind bij?

Op onze school gaan we zorgvuldig om met de privacy van onze leerlingen. We verzamelen doorheen de schoolloopbaan van je kind heel wat gegevens, zoals bij de inschrijving. We vragen alleen gegevens van je kind op als dat nodig is voor de leerlingenadministratie en -begeleiding. De gegevens die nodig zijn voor de begeleiding van je kind verzamelen we voor ons beleid op leerlingenbegeleiding.

Voor alle verwerkingen van die zogenaamde persoonsgegevens is het schoolbestuur verantwoordelijk.

De gegevens van je kind verwerken we daarbij met verschillende softwareprogramma's (Informat, Questi, Scoodle,...). We maken met de softwareleveranciers afspraken over het gebruik van die gegevens. De leveranciers mogen de gegevens niet gebruiken voor eigen commerciële doeleinden.

De gegevens van je kind worden digitaal bewaard en veilig opgeslagen. We zien er op toe dat niet iedereen zomaar toegang heeft tot die gegevens. De toegang is beperkt tot de personen die betrokken zijn bij de begeleiding van je kind (zoals de klassenraad, het CLB en het leersteuncentrum).

Om goed te kunnen optreden bij risicosituaties, kunnen we uitzonderlijk ook gegevens over de gezondheidstoestand van je kind verwerken, maar dat gebeurt enkel met je schriftelijke toestemming. Je kunt je toestemming altijd intrekken.

Wij bewaren de gegevens van je kind maximaal 1 jaar nadat je kind de school verlaten heeft. Voor sommige gegevens is er een wettelijke bewaartermijn vastgesteld die langer kan zijn.

In onze privacyverklaring vind je deze informatie nog eens op een rijtje. Je vindt de privacyverklaring terug via de schoolwebsite. Als je vragen hebt over de privacy van je kind of bezwaar hebt tegen bepaalde verwerkingen, kun je contact opnemen met de directeur.

### 2.9.2 Welke info geven we door bij verandering van school?

- *Let op: wanneer we spreken over een GC-verslag of IAC-verslag bedoelen we hiermee ook het gemotiveerd verslag of het verslag opgemaakt voor 1 september 2023.*

Wanneer je kind van school verandert, zullen wij een aantal gegevens over de onderwijsloopbaan van je kind doorgeven aan de nieuwe school. Het gaat om de essentiële gegevens die de studieresultaten en studievoortgang van je kind bevorderen,

monitoren, evalueren en attesteren. We doen die overdracht enkel in het belang van je kind.

Als ouder kun je die gegevens – op jouw verzoek - inzien. Je kunt je tegen de overdracht van de gegevens verzetten, voor zover de regelgeving de overdracht niet verplicht stelt. Als je niet wil dat we bepaalde gegevens doorgeven, moet je ons dat schriftelijk binnen de 10 kalenderdagen na de inschrijving van je kind in de andere school laten weten. We zijn verplicht om aan de nieuwe school te melden als je kind een GC-verslag of een IAC-verslag\* heeft en de inhoud ervan toe te lichten.. De nieuwe school kan dit GC-verslag of IAC-verslag\* raadplegen via IRIS-CLB online. In geval van een IAC-verslag\* geven we daarvan ook een kopie aan de nieuwe school.

Gegevens die gaan over de schending van leefregels door je kind zijn nooit tussen scholen overdraagbaar.

### *2.9.3 Maken en publiceren van beeld- of geluidsopnames*

We publiceren geregeld beeld- of geluidsopnames van leerlingen op onze website, in de nieuwsbrief en dergelijke.

Met die opnames willen we geïnteresseerden op school en daarbuiten op een leuke manier informeren over onze activiteiten. De personen die de opnames maken, doen dat steeds met respect voor wie op die beelden staat. We letten erop dat de opnames niet aanstootgevend zijn.

Bij het begin van de schoolloopbaan van je kind vragen we jou om toestemming voor het maken en publiceren van die beeld- of geluidsopnames. Jouw toestemming die we via ons toestemmingsformulier vragen, blijft in principe voor de hele schoolloopbaan van je kind gelden. Enkel indien we de beeld – of geluidsopnames voor een ander doel gebruiken dan we eerder aan jou hebben gevraagd, vragen we opnieuw je toestemming. Je kunt je toestemming altijd intrekken. Je kunt daarvoor contact opnemen met de directeur.

We wijzen erop dat die privacyregels ook voor jou en je kind gelden. Volgens de privacyregelgeving mag je beeld- of geluidsopnames waarop medeleerlingen, personeelsleden van de school of andere personen herkenbaar zijn, niet publiceren of doorsturen tenzij je de uitdrukkelijke toestemming hebt van alle betrokkenen.

Op school mogen enkel personeelsleden of personen die daarvoor een opdracht hebben gekregen, bv. de schoolfotograaf, beeld- of geluidsopnames maken.

### *2.9.4 Inzage in, toelichting bij en kopie van bepaalde informatie*

Je kunt als ouder ook zelf gegevens opvragen die we over je kind bewaren. Je kunt inzage krijgen in en uitleg bij die gegevens. Je kunt foutieve, onvolledige of verouderde gegevens laten verbeteren of verwijderen. Ook kun je een (digitale) kopie vragen. Dat kan door schriftelijk contact op te nemen met de directeur. We kunnen geen gegevens doorgeven over anderen, zoals medeleerlingen.

### 2.9.5 Monitoringssoftware

We verwachten van je kind dat het zijn computer tijdens de schooltijd enkel gebruikt voor de taken of opdrachten die het krijgt, nooit voor privé zaken. Wanneer je kind tijdens de schooltijd gebruik maakt van een computer, kan de leraar werken met een computerprogramma, waarmee hij onder meer het scherm kan blokkeren, bekijken, projecteren of overnemen of er screenshots van kan nemen. Dit heeft als doel om het leren zo gericht en efficiënt mogelijk te laten verlopen. De leraar zorgt ervoor dat zijn gebruik hiervan redelijk is en tot doel heeft de werkzaamheden van je kind op te volgen, bij te sturen en te evalueren.



*Je kind heeft recht op privacy*

[Terug naar overzicht](#)

### 3 Wat verwachten we van jou als ouder?

#### 3.1 Engagementsverklaring tussen jou en onze school



Als ouder heb je hoge verwachtingen voor de opleiding en opvoeding van je kind. Onze school zet zich elke dag in om dat engagement waar te maken, maar in ruil verwachten we wel je volle steun. Met deze engagementverklaring maken we wederzijdse afspraken. Zo weten we goed wat we van elkaar mogen verwachten. De afspraken gelden voor de hele periode dat je kind bij ons is ingeschreven.

##### 3.1.1 Oudercontacten

Als ouder ben je eerste opvoedingsverantwoordelijke van je kind. Wij zijn partner in de opvoeding van je kind. Het is goed dat je zicht hebt op de werking van onze school.

Daarvoor plannen we bij het begin van elk schooljaar een ouderavond in de klas van je kind. Je kan er kennis maken met de leraar van je kind en met de manier van werken.

We organiseren regelmatig individuele oudercontacten. Bij het begin van elk schooljaar laten we je weten op welke data die plaatsvinden (zie onze schoolkalender). Wie niet op het oudercontact aanwezig kan zijn, kan een gesprek aanvragen op een ander moment.

Als je je zorgen maakt over je kind of vragen hebt over de aanpak, dan kun je op elk moment zelf een gesprek aanvragen met de directeur.

We verwachten dat je je als ouder samen met ons engageert om nauw samen te werken rond de opvoeding van je kind en steeds ingaat op onze uitnodigingen tot oudercontact. Wij engageren ons om met je in gesprek te gaan over je zorgen en vragen over de evolutie van je kind.

##### 3.1.2 Aanwezig zijn op school en op tijd komen

We vinden de aanwezigheid van je kind op school heel belangrijk. We verwachten dat je kind regelmatig en op tijd naar school komt. De aanwezigheid van je kind op school draagt bij tot een succesvolle schoolloopbaan van je kind.

We verwittigen jou als de afwezigheid van je kind niet gewettigd is. Indien nodig nemen we begeleidende maatregelen. De aanwezigheid van je kind op school heeft gevolgen voor het verkrijgen en behouden van de kleuter- en/of schooltoeslag ([www.groeipakket.be](http://www.groeipakket.be)), voor de toelating tot het lager onderwijs en voor het uitreiken van het getuigschrift basisonderwijs.

We moeten de afwezigheden van je kind doorgeven aan de overheid.

We vragen om je kind op tijd naar school te brengen en dat zowel in het kleuteronderwijs als in het lager onderwijs.

De school begint om 8.25 u. en eindigt om 15.55 u. (op vrijdag om 15u.). We verwachten dat je ons voor 9 uur verwittigt bij afwezigheid van je kind.

Als je je kind een kwartier na het einde van de schooldag nog niet hebt opgehaald en ons niet hebt verwittigd over de reden van het laattijdig ophalen, dan gaat je kind naar de betalende naschoolse opvang.

Het CLB waarmee we samenwerken, staat in voor de begeleiding bij problematische afwezigheden. Die begeleiding is verplicht. Als je niet ingaat op die begeleiding, melden we dat aan de overheid.

Je kunt steeds bij ons terecht in geval van problemen. We zullen samen naar de meest geschikte aanpak zoeken.

### *3.1.3 Individuele leerlingenbegeleiding*

Onze school voert een beleid op leerlingenbegeleiding. Dat houdt onder meer in dat we gericht de evolutie van je kind volgen. Dat doen we door te werken met een leerlingendossier. Sommige kinderen hebben op bepaalde momenten nood aan gerichte individuele begeleiding. Andere kinderen hebben voortdurend nood aan individuele zorg.

Als je kind specifieke onderwijsbehoeften heeft, meld je dat aan de directeur. We gaan dan samen met jou na welke aanpassingen nodig en haalbaar zijn. We kunnen ook zelf aanpassingen voorstellen op basis van de vaststellingen in de loop van het schooljaar. Ook dan gaan we steeds eerst in overleg met jou. Welke maatregelen aan de orde zijn, hangt af van wat je kind nodig heeft en wat wij als school kunnen organiseren. We zijn verplicht om redelijke aanpassingen te voorzien als je kind daar nood aan heeft. Je kunt dit als ouder niet weigeren. We gaan wel met jou in overleg bekijken hoe we dit organiseren. Daarbij zullen we aangeven wat je van ons kunt verwachten en wat wij van jou verwachten. Weliswaar verwachten we dat je ingaat op onze vraag tot overleg en dat je de afspraken die we samen maken ook opvolgt en naleeft.

### *3.1.4 Onderwijstaal Nederlands*

Niet alle ouders voeden hun kind op in het Nederlands en niet alle kinderen starten hun schoolloopbaan met dezelfde taalvaardigheid Nederlands.

Onze school voert een talenbeleid. Wij engageren ons ertoe kinderen te ondersteunen bij het leren van en het leren in het Nederlands. Van jou verwachten we dat je positief staat tegenover de onderwijstaal en tegenover de initiatieven die we als school nemen om de taalontwikkeling van onze leerlingen te ondersteunen (bv. taalintegratietraject voor kinderen die de onderwijstaal onvoldoende beheersen). We vragen ook om kinderen in de vrije tijd te stimuleren bij het leren van het Nederlands. Vraag ons gerust naar informatie over plaatselijke initiatieven die je engagement daarbij kunnen helpen ondersteunen.

[\*Terug naar overzicht\*](#)

## **3.2 Ouderlijk gezag**

### *3.2.1 Neutrale en open houding tegenover beide ouders*

We bieden al onze leerlingen een luisterend oor. Aan kinderen van wie de ouders scheiden, wil de school extra zorg en aandacht geven.



De school is bij een echtscheiding geen betrokken partij. Wij willen ook in geen geval partij trekken voor één van beide ouders. Wij hopen dat ouders de echtscheidingszaak buiten de school houden. Beide ouders, samenlevend of niet, staan gezamenlijk in voor de opvoeding van hun kinderen. Zolang er geen uitspraak van de rechter is, houdt de school zich aan de afspraken gemaakt bij de inschrijving. Is er wel een vonnis of arrest, dan volgt de school de afspraken zoals opgelegd door de rechter.

### 3.2.2 Afspraken rond informatiedoorstroom

We maken afspraken met ouders die niet meer samenleven, over de wijze van communicatie en informatiedoorstroming.

- Elk kind heeft 1 klasagenda waarin het dagelijks de huiswerken en/of lessen noteert. Wekelijks wordt deze agenda door één van de ouders ondertekend.
- Elk gezin ontvangt maandelijks de digitale nieuwsbrief via Questi. Op vraag kan deze ook naar beide ouders gestuurd worden via het ouderaccount op Questi.
- De schoolrekening wordt via een factuur per mail verstuurd.
- Op vraag krijgen beide ouders een uitnodiging voor een oudercontact. Deze brief wordt via Questi aan beide ouders bezorgd.
- Op vraag worden alle brieven i.v.m. de activiteiten van je kind doorgemailed via Questi naar beide ouders.

### 3.2.3 Co-schoolschap is niet mogelijk

Om de verbondenheid met de klasgroep en de continuïteit van het leren te garanderen, kan je kind tijdens het schooljaar niet op twee plaatsen schoollopen. Wij moeten de inschrijving van een leerling weigeren als ouders hun kind tijdens het schooljaar afwisselend in verschillende scholen in- en uitschrijven.

[Terug naar overzicht](#)

## 3.3 Schoolkosten

### 3.3.1 Overzicht kosten - bijdragelijst

In de bijdragelijst vind je een overzicht van de schoolkosten. Op die lijst staan zowel verplichte als niet-verplichte uitgaven.

Verplichte activiteiten zijn uitgaven die je moet maken. Niet-verplichte uitgaven zijn uitgaven voor zaken die je niet moet aankopen: maak je er gebruik van, dan moet je er wel voor betalen.

In de bijdragelijst staan voor sommige kosten vaste prijzen, voor andere kosten enkel richtprijzen. Dat laatste betekent dat het bedrag dat je moet betalen in de buurt van de richtprijs zal liggen: het kan iets meer zijn, maar ook iets minder.

De bijdragelijst werd besproken op de schoolraad.

Voor de schoolreizen is er door de gemeente Kortemark een tegemoetkoming voorzien van €10,00 per kind.



- **Verplichte activiteiten of materiaal**

Verplichte uitgaven	Prijs
Zwemmen	€ 1,00 (derde leerjaar gratis)
Zwembrevet	€ 1,00
Turn T-shirt (verplicht vanaf 3 <sup>de</sup> kleuter)	€ 8,00
Fluojas (verplicht vanaf peuterklas) Max. 2 fluojassen worden tijdens de schoolloopbaan <b>gratis</b> aangeboden door de gemeente	€ 5,00
Schooluitstappen	variabel
Film/toneel	variabel
Sportactiviteiten	variabel
Nieuwjaarsbrief	€ 1,00*
<b>Maximum te betalen op één schooljaar</b>	kleuter: max. € 55,00 lager: max. € 105,00

\* Als de leverancier zijn prijzen verhoogt, dan zullen wij de prijs ook moeten aanpassen.

- **Niet-verplicht aanbod**

Vanuit de middelbare school wordt met een systeem van vaste inschrijving voor vaste dagen gewerkt voor de warme maaltijden.

Je schrijft dus in voor warme maaltijd voor de duur van een trimester. Aanpassingen zijn enkel per trimester mogelijk. Je bent wel niet verplicht om iedere dag een warme maaltijd te nemen. Zo kan je ook op een bepaalde dag of op 2 of op 3 dagen een warme maaltijd nemen. Uiteraard wel steeds op dezelfde dagen. Eind augustus zal gevraagd worden dit door te geven.

Bij ziekte of bij een uitstap waardoor er geen warme maaltijd genomen wordt, zal deze ook niet aangerekend worden.

Niet verplichte uitgaven	Prijs
Fruitproject 'Oog voor lekkers'	€ 14,50
Middagtoezicht – dienst voor alle leerlingen en kleuters die gebruik maken van de eetzaal over de middag	€ 1,00/kind/middag met een max. van €2,00 gezin/dag
Warme maaltijd	peuter en 1e kleuter: € 3,00* 2e en 3e kleuter: € 3,50* 1 <sup>ste</sup> en 2 <sup>de</sup> lj.: € 4,00* 3 <sup>de</sup> en 4 <sup>de</sup> lj.: € 4,50*
Warme maaltijd 5 <sup>de</sup> en 6 <sup>de</sup> leerjaar Maaltijd wordt genomen in refter middelbaar	€ 5,00*

\* Als de leverancier zijn prijzen verhoogt, dan zullen wij de prijs ook moeten aanpassen.

Melk	€ 0,45*
------	---------

Voor- en naschoolse opvang + begeleide studie (per begonnen kwartier) – vanaf 2 <sup>de</sup> kind 25% korting indien ze gelijktijdig gebruik maken van de opvang	€ 0,51 / begonnen kwartier € 0,38 vanaf 2 <sup>de</sup> kind
---	---

Klasfoto	€ 3,00*
----------	---------

\* Als de leverancier zijn prijzen verhoogt, dan zullen wij -de prijs ook moeten aanpassen.

Tijdschriften kleuterschool	afhankelijk van de uitgeverij
Tijdschriften lagere school	afhankelijk van de uitgeverij

- **Meerdaagse uitstappen**

Meerdaagse uitstappen	Prijs
<b>Maximum € 520,00 per kind voor volledige duur lagere school</b>	
5 <sup>de</sup> leerjaar: Bosklassen	€280,00 (vermindering afhankelijk van de persoonlijke verkoop van wafels)

### 3.3.2 Wijze van betaling

Je krijgt maandelijks per schooljaar een rekening via e-mail of op papier (enkel indien gevraagd op secretariaat). We verwachten dat die rekening op tijd en volledig wordt betaald. Dat betekent binnen de 10 dagen na afgifte. We verwachten dat de rekening betaald wordt via overschrijving of domiciliëring.

Bij gescheiden gezinnen kan er gewerkt worden met gesplitste rekeningen. Hiervoor kan je contact opnemen met de directie.

### 3.3.3 Bij wie kun je terecht als je betalingsmoeilijkheden hebt?

Indien je problemen ondervindt met het betalen van de schoolrekening, kun je contact opnemen met de directeur. We maken dan afspraken over een aangepaste betalingswijze. We verzekeren een discrete behandeling van je vraag.

Indien we vaststellen dat de schoolrekening geheel of gedeeltelijk onbetaald blijft zonder dat er financiële problemen zijn of omdat de gemaakte afspraken niet worden nageleefd, zetten we verdere stappen. Ook dan zoeken we in eerste instantie in overleg naar een oplossing. Indien dat niet mogelijk blijkt, kunnen we overgaan tot het versturen van een

dwingende herinneringsbrief (aangetekende ingebrekestelling). Vanaf dat moment kunnen we maximaal de wettelijke intrestvoet aanrekenen op het verschuldigde bedrag.

### 3.3.4 *Recupereren van kosten?*

Wanneer je laattijdig hebt afgezegd voor een schoolactiviteit of als je kind op dat moment afwezig is, zullen we het deel van de kosten terugbetalen dat nog te recupereren is. Kosten die we al gemaakt hadden, kunnen we opnemen in de schoolrekening.

Als de activiteit geannuleerd wordt, zullen we de kosten terugbetalen die nog te recupereren zijn. Kosten die niet-recupereerbaar zijn, verdelen we evenwichtig.

[Terug naar overzicht](#)

## 3.4 Participatie

### 3.4.1 *Schoolraad*

*De schoolraad is een formeel participatieorgaan. Ze bestaat uit vertegenwoordigers van:*

- Ouders: Lies Debacker, Brecht Van Nieuwenhoven, Jolien Degraeve;
- Personeel: Jolien Defour, Sofie Laperre, Annick François;
- de lokale gemeenschap: Zr. Catharina, Rekha Vandeweghe, Annelies Lannoo.

De schoolraad telt een gelijk aantal vertegenwoordigers per geleding.

De schoolraad overlegt met het schoolbestuur. Ze kan het schoolbestuur ook schriftelijk adviseren. De schoolraad houdt je op de hoogte van haar standpunten en activiteiten en zal je in sommige gevallen ook consulteren.

De schoolraad wordt om de 4 jaar opnieuw samengesteld.

De leden van de ouder- en personeelsgeleding worden door middel van rechtstreekse verkiezingen aangeduid. De leden van de lokale gemeenschap worden vervolgens gekozen door de twee voornoemde geledingen.

### 3.4.2 *Ouderraad*

Ouders kunnen vertegenwoordigd worden in de ouderraad. Scholen moeten een ouderraad oprichten wanneer ten minste 10 procent van de ouders (minstens 3 ouders) erom vraagt.

De ouderraad kan op vraag van de schoolraad schriftelijk advies uitbrengen, maar ook uit eigen beweging het schoolbestuur adviseren. De ouderraad houdt je op de hoogte van haar standpunten en activiteiten.

De ouderraad wordt om de 4 jaar opnieuw samengesteld.

De ouderraad bepaalt via haar huishoudelijk reglement hoe de samenstelling voor de volgende periode van 4 jaar zal gebeuren. De ouderraad zal je op de hoogte brengen en een oproep doen om je kandidaat te stellen.

Voorzitter: Lies Debacker

[oudervereniging@mmibasisschool.be](mailto:oudervereniging@mmibasisschool.be)

ondervoorzitter: Jessie Debrabandere

Secretaris: Lesley De Clercq

Penningmeester: Brecht Van Nieuwenhoven

[Terug naar overzicht](#)

### 3.5 Gebruik van (sociale) media



Wij respecteren de privacy van onze leerlingen, ouders en personeelsleden op (sociale) media.

Neem je deel aan (sociale) media van de school, dan verwachten we dat je ieders privacy respecteert. Ook verwachten we dat je je houdt aan de gedragsregels die wij - samen met de participatieorganen op school hebben opgesteld.

#### 3.5.1. Google services

Onze leerlingen van de lagere school gebruiken in de lessen regelmatig Chromebooks. Dat zijn laptops met een touchscreen, zoals een tablet. Wij maken hierbij ook gebruik van Google Workspace for Education. Met de Google Classroom kan de leerkracht opdrachten klaarzetten voor de kinderen. De leraar kan hierbij centraal ook toezien op wat de leerlingen uitvoeren op de Chromebooks. Daarnaast voert onze school ook nog de nodige technische maatregelen uit zodat we Google Workspace for Education zo instellen dat de privacy van uw kind gewaarborgd is. Volgens de Europese privacywetgeving Algemene Verordening Gegevensbescherming (AVG) heeft iedereen recht op inzage in de eigen persoonsgegevens. Met de nieuwe afspraken geeft Google inzage in alle informatie die zij hebben van uw zoon of dochter. Het gaat niet alleen om de bestanden die zelf worden gemaakt (bijvoorbeeld documenten, presentaties, rekenbladen) maar ook om informatie die Google verzamelt (de zogenaamde diagnostische gegevens) bij het gebruik van Google Workspace for Education.

### 3.6 Afspraken over communicatie



- Binnen de school gelden er afspraken over de communicatie tussen het schoolteam, de ouders (en leerlingen).
- Het officiële communicatiekanaal van de school is Questi. Dit platform gebruiken we voor communicatie en rapportering. In uitzonderlijke omstandigheden wordt via mail gewerkt.
- In welke dringende gevallen (noodsituatie/overmacht) telefonisch (of op een andere manier) contact wordt opgenomen; tijdens de lesuren 051/56 91 66 / anders via mail naar [info@mmibasisschool.be](mailto:info@mmibasisschool.be)
- De tijdspanne van het versturen van berichten door ouders, (leerlingen), schoolpersoneel;
- De tijdspanne van het lezen en beantwoorden van berichten door ouders, (leerlingen), schoolpersoneel;

- De wijze waarop je opdrachten/taken/toetsen en mee te brengen schoolmateriaal meedeelt (bv. mondeling of via (digitale) agenda) en de tijdsperiode tussen de mededeling en de opvolging ervan;
- De wijze waarop de school de berichtenstroom beheersbaar houdt (bv. wekelijkse (digitale) nieuwsbrief); de bereikbaarheid in de vakantieperiodes/op lesvrije dagen.

[Terug naar overzicht](#)

## 4 Wat verwachten we van je kind?

### 4.1 Leerplicht en afwezigheden



Het is belangrijk dat kleuters (leerplichtig of niet) regelmatig naar school komen. Het is in het belang van je kind om het elke dag naar school te sturen. Kinderen die lessen en activiteiten missen, lopen meer risico op achterstand. Zij worden ook minder goed opgenomen in de leerlingengroep.

De afwezigheidsgegevens van je kind worden doorgegeven aan de overheid. Kleuters die onvoldoende dagen naar school komen, kunnen hun kleuter- en/of schooltoeslag verliezen en ook de toegang tot het lager onderwijs is afhankelijk van het aantal dagen dat je kind effectief kleuteronderwijs volgde.

We verwachten dan ook dat je de afwezigheid van je kind onmiddellijk aan ons meldt, liefst voor 9 uur. Ook als je eens door omstandigheden je kind niet op tijd kunt brengen, laat je dat zo snel mogelijk weten. Je meldt je dan aan bij het secretariaat of directie. Komt je kind meerdere keren te laat of is je kind al vaak afwezig geweest, dan kunnen we samen nagaan hoe we de participatie van je kind kunnen verhogen.

#### 4.1.1 Je kind is nog niet leerplichtig in het kleuteronderwijs

Leerlingen jonger dan 5 jaar in het kleuteronderwijs kunnen niet onwettig afwezig zijn. Ze zijn niet onderworpen aan de leerplicht.

#### 4.1.2 Je kind is 5 jaar en leerplichtig in het kleuteronderwijs

Voor 5-jarige leerlingen in het kleuteronderwijs geldt een leerplicht van minstens 290 halve dagen aanwezigheid. Wij kunnen beslissen of een afwezigheid van een 5-jarige kleuter aanvaardbaar is of niet. Als de afwezigheid aanvaardbaar is, dan telt die mee voor het bereiken van de 290 halve dagen aanwezigheid in het kader van de leerplicht. Dat geldt niet voor de toelatingsvoorwaarden tot het lager onderwijs!

#### 4.1.3 *Je kind is niet leerplichtig in het lager onderwijs*

- Voor niet 5-jarige en dus niet leerplichtige leerlingen in het lager onderwijs gelden dezelfde regels bij afwezigheden als die voor voltijds leerplichtige leerlingen. Zij zijn altijd aanwezig, behalve bij gewettigde afwezigheid.

#### 4.1.4 *Je kind is voltijds leerplichtig in het basisonderwijs*

Voor leerlingen in het lager onderwijs (ook 5-jarige leerlingen die vervroegd zijn ingestapt) en voor 6- en 7-jarige leerlingen in het kleuteronderwijs is de leerplicht voltijds. Zij zijn altijd aanwezig, behalve bij gewettigde afwezigheid.

### **Gewettigde afwezigheden**

Voor leerlingen in het lager onderwijs en voor 6- en 7-jarigen in het kleuteronderwijs gelden volgende gewettigde afwezigheden:

- **Wegens ziekte**

- Is je kind 4 opeenvolgende kalenderdagen ziek, zelfs als één of meer van die dagen geen schooldagen zijn (bv. weekend), dan is een medisch attest nodig.
- Is je kind (minder dan) 3 opeenvolgende kalenderdagen ziek, dan volstaat een briefje (handtekening + datum) dat je ons bezorgt. Zo'n briefje kun je maar 4 keer per schooljaar gebruiken. Een medisch attest is nodig als je al 4 keer een briefje hebt gebruikt.
- Is je kind chronisch ziek, neem dan contact op met ons en het CLB.
- Consultaties (zoals bijvoorbeeld een bezoek aan de tandarts) moeten zoveel mogelijk buiten de schooluren plaatsvinden.

Verwittig ons zo vlug mogelijk en bezorg het medisch attest of het briefje aan de klasleraar of de secretariaatsmedewerker. Wij nemen contact op met het CLB bij twijfel over een medisch attest.

- **Andere van rechtswege gewettigde afwezigheden**

In volgende situaties kan je kind gewettigd afwezig zijn. Voor die afwezigheden is geen toestemming van de directie nodig. Je verwittigt de school wel vooraf. Je bezorgt ook een officieel document of een verklaring die de afwezigheid staakt.

- Je kind woont de begrafenis of het huwelijk bij van een persoon die onder hetzelfde dak woont of van een bloed- of aanverwant. Het gaat hier enkel over de dag van de begrafenis zelf. Wanneer het bijwonen van de begrafenis een afwezigheid van meer dan één dag vraagt, bv. omdat het een begrafenis in het buitenland is, dan is voor die bijkomende dagen altijd een toestemming van de directie nodig.
- Je kind woont een familieraad bij.
- Je kind moet verschijnen voor de rechtbank (bv. om gehoord te worden).
- Bij een maatregel die kadert in de bijzondere jeugdzorg en de jeugdbescherming.

- De school is door overmacht niet bereikbaar of toegankelijk.
- Je kind viert een feestdag die hoort bij zijn geloof:
  - Islamitische feesten:  
het Suikerfeest (1 dag) en het Offerfeest (1 dag).
  - Joodse feesten:  
het joods Nieuwjaar (2 dagen), de Grote Verzoendag (1 dag), het Loofhuttenfeest (2 dagen), het Slotfeest (2 laatste dagen), de Kleine Verzoendag (1 dag), het feest van Esther (1 dag), het Paasfeest (4 dagen), het Wekenfeest (2 dagen).
  - Orthodoxe feesten:  
Paasmaandag, Hemelvaart en Pinksteren voor de jaren waarin het orthodox Paasfeest niet samenvalt met het katholieke Paasfeest.

*! De katholieke feestdagen zijn al vervat in de wettelijk vastgelegde schoolvakanties en vrije dagen. De protestants-evangelische en anglicaanse godsdienst hebben geen feestdagen die daarvan afwijken.*

- Je kind neemt actief deel aan sportieve manifestaties voor een individuele selectie of lidmaatschap van een vereniging als topsportbelofte. De afwezigheid kan maximaal 10 al dan niet gespreide halve schooldagen per schooljaar bedragen. Het gaat niet over het bijwonen van een training, maar wel het kunnen deelnemen aan wedstrijden/tornooien of stages waarvoor je kind (als lid van een unisportfederatie) geselecteerd is. De unisportfederatie moet een document afleveren waaruit blijkt dat je kind effectief geselecteerd is als topsportbelofte. Dat document is geldig voor één schooljaar en moet eventueel elk schooljaar opnieuw verlengd worden.
- **Afwezigheden wegens een preventieve schorsing, een tijdelijke of definitieve uitsluiting**

De afwezigheid van je kind wegens een preventieve schorsing, een tijdelijke of definitieve uitsluiting is gewettigd. Je kind wordt als gewettigd afwezig beschouwd als het niet door de school wordt opgevangen. Je kind wordt als aanwezig geregistreerd als het door de school wordt opgevangen.

- **Afwezigheden waarvoor de toestemming van de directie nodig is**

Soms kan je kind om een andere reden afwezig zijn. Je bespreekt dat op voorhand met de directie. Voor die afwezigheden is een toestemming van de directie nodig. Soms zijn er ook extra voorwaarden nodig. Het gaat om een afwezigheid wegens:

- persoonlijke redenen;
- het rouwen bij een overlijden;
- het actief deelnemen in het kader van een individuele selectie of lidmaatschap van een vereniging of culturele en/of sportieve manifestaties (andere dan de 10 halve schooldagen waarop topsportbeloften recht hebben);
- school-externe interventies;

- trainingen voor topsport in de sporten tennis, zwemmen en gymnastiek (voor maximaal 6 lestijden per week, verplaatsingen inbegrepen);
- Revalidatie/logopedie tijdens de lestijden;
- het vergezellen van ouders tijdens hun verplaatsingen als binnenschippers, kermis- en circusexploitanten en -artiesten en woonwagenbewoners (de zogenaamde 'trekperiodes').

**Opgelet:** Wij kunnen geen toestemming geven om vroeger op vakantie te vertrekken of later uit vakantie terug te keren. Volgens de leerplicht moet je kind naar school gaan van 1 september tot en met 30 juni.

#### 4.1.5 Problematische afwezigheden

Alle afwezigheden die niet van rechtswege of door de school zijn gewettigd, zijn te beschouwen als problematische afwezigheden. Wij zullen je onmiddellijk contacteren bij elke problematische afwezigheid van je kind.

Vanaf 5 halve dagen problematische afwezigheden contacteren wij het CLB. Samen werken wij rond de begeleiding van je kind. We nodigen je in dat geval uit voor een gesprek.

[Terug naar overzicht](#)

## 4.2 Participatie leerlingenraad



Kinderen kunnen vertegenwoordigd worden in de leerlingenraad. Een leerlingenraad is verplicht als 10 procent van de leerlingen uit de leeftijdsgroep 11 tot 13 jaar (minstens 3 leerlingen) erom vraagt.

In onze school wordt de leerlingenraad samengesteld via verkiezingen. Elke leerling kan zich kandidaat stellen en mag stemmen.

Het kinderparlement - Ook de mening van kinderen is belangrijk...

Op onze school starten wij elk schooljaar met een kinderparlement. Wij vinden het heel belangrijk dat ook de leerlingen verwoorden wat er binnen onze school leeft, zodat iedereen er zich thuis voelt. In het kinderparlement beslissen onze kinderen mee over hoe we van onze school een fijne, gezellige, veilige en toffe plek kunnen maken waar zij graag vertoeven. Tijdens deze gesprekken leren onze kinderen ook belangrijke waarden die zij later zeker nog nodig zullen hebben: leren luisteren naar elkaar, respect tonen voor de mening van anderen, vlot leren communiceren, beslissingen en verantwoordelijkheden leren nemen...

Tijdens het kinderparlement mogen de kinderen hun voorstellen of ideeën uiten. Daarnaast is er ook ruimte om problemen bespreekbaar te maken. Hun voorstellen worden voorgelegd aan het personeel en we bekijken samen wat mogelijk is. Iedereen van het leerlingenparlement krijgt een verslag evenals alle leraren. De kinderen die in het kinderparlement zetelen, vertellen in de verschillende klassen waar we aan werken of wat er zal veranderen op school. Het parlement bestaat uit 9 leden. Dit zijn 3 leerlingen uit het vierde leerjaar, 3 leerlingen uit het vijfde leerjaar en 3 kinderen verkozen uit het zesde leerjaar.

In september worden er verkiezingen gehouden. Iedereen kan zich kandidaat stellen. De kinderen worden bij meerderheid van stemmen klassikaal verkozen voor één schooljaar. Het kinderparlement komt tweemaandelijks samen tijdens de middagpauze onder leiding van de werkgroep met leraren.



*De stem van je kind telt*

[\*Terug naar overzicht\*](#)

## 4.3 Wat mag en wat niet?

### 4.3.1 Kleding

In school ben ik netjes gekleed en draag ik geen vakantiekledij. Dit houdt in dat ik geen korte shorts en rokken draag (minimumlengte is 1 verticale hand boven de knie). Alsook geen truitjes met spaghettibandjes draag (minstens 2 vingers breed) en die mijn buik of rug ontbloten.

Aan mijn voeten draag ik geen teen- of andere slippers. Voor de veiligheid heb ik gewone schoenen, sandalen of sportschoenen aan.

Om mijn kledij en materiaal gemakkelijk terug te vinden zorg ik dat mijn naam op de kledij staat.

Ik heb als peuter/kleuter reservebroekjes bij die bij 'ongelukjes' gebruikt kunnen worden. Met de klasjuf wordt afgesproken waar deze bewaard worden.

Hoofddeksels blijven tijdens de lessen aan de kapstokken op de gang hangen.

### 4.3.2 Persoonlijke bezittingen

Ik laat mijn GSM en smartwatch thuis. Indien mijn ouders wensen dat ik een GSM en/of smartwatch mee heb, dan melden mijn ouders dit aan de directeur. De GSM blijft dan de hele schooldag bij de klasleraar.

Opvallende juwelen en modesnuffjes horen niet thuis in het leerklimaat van onze school. Juwelen kunnen gevaarlijk zijn tijdens speeltijden en gymlessen, bovendien dekt de verzekering geen verlies of beschadiging ervan.

Stickertjes ruilen, speelgoed van thuis (behalve springtouwen, elastieken), rages (loombandjes, knikkers, ..) zijn niet toegelaten op de school.

### 4.3.3 Hygiëne

Persoonlijke hygiëne bij leerlingen draait om het schoonhouden van het lichaam en haar om de gezondheid te beschermen en het zelfvertrouwen te vergroten.

In school heb ik een nette haardracht zonder opvallende haarkleuren. De nagels zijn verzorgd en ik draag GEEN gekleurde nagellakken.

#### 4.3.4 Gezondheid en milieu op school

**Op school wordt niet gesnoept.** Een gezond tussendoortje kan wel: een droge koek, cake, een wafel of liefst een stuk fruit (voor de kleinsten geschild en in een naamgetekend potje) of groente maar geen chocolade, snoep of kauwgom.

**Gratis water drinken wordt gestimuleerd.** Naast water, kan er op school enkel nog melk aangekocht worden om te drinken voor de speeltijd van 10u.

**Woensdag is het fruitdag.** Kinderen die inschrijven voor 'Oog voor lekkers' ontvangen gedurende 30 weken op woensdag fruit, voor kleuters is dit gratis.

Op onze mos-school vermijden we afval, daarom gebruik ik steeds een koekjesdoos en een boterhamdoos met naam.

We brengen ook onze eigen hervulbare drinkfles mee.

De klas, de gangen, de zalen en de speelplaats houden we netjes. We sorteren het afval in de daarvoor bestemde zakken en bakken.

Tijdens de speeltijd worden er telkens groene ridders aangeduid. Als ik groene ridder ben, zorg ik ervoor dat alles netjes is.

We verspillen geen energie. Ik laat de lampen niet onnodig branden en ramen en deuren zetten we enkel open om te verluchten en te ventileren.

#### 4.3.5 Luizenbeleid

Na elke vakantie zullen alle kinderen van de school gecontroleerd worden op luizen en neten. Dit zal gebeuren door het kriebelteam. Dit kriebelteam bestaat uit vrijwilligers. De selectie van de leden van het kriebelteam gebeurde in overleg tussen directie en leerkrachten. Als voornaamste criteria gelden hier deskundigheid en het aanvoelen van de discretie. De leden van het kriebelteam genoten een opleiding om luizen en neten te detecteren. Ze kunnen de haren controleren op een kindvriendelijke en hygiënische manier. De leden van het kriebelteam ondertekenden allen een contract waarin ze uitdrukkelijk de privacy van ouders en kinderen waarborgen. De toewijzing van de leden van het kriebelteam aan klassen gebeurt volledig toevallig, rekening houdend met praktische en organisatorische beperkingen.

Wat gebeurt er als er luizen of neten worden gevonden? Er wordt een brief meegegeven naar huis met de melding. Een week later zal de klas waarin zich een besmetting plaatsvond, volledig terug gecontroleerd worden. Elk lid van het kriebelteam bespreekt met de klasleerkracht en met de directie welk kind er luizen en/of neten heeft tijdens een persoonlijk contact buiten de klas. Andere leden van het kriebelteam hebben geen inzage in deze bevindingen. Ook de andere leerkrachten hebben geen inzage in deze bevindingen. Bij hardnekkige besmettingen of indien er meerdere malen luizen gevonden worden bij hetzelfde kind raadpleegt de directie de verpleegkundige van het CLB. Zij zal samen met de ouders een oplossing uitwerken om de besmetting te lijf te gaan.

De infofolder wordt bij het begin van het schooljaar doorgestuurd naar alle ouders. Vrijwilligers die het kriebelteam willen vervoegen, kunnen dit steeds melden via [info@mmibasisschool.be](mailto:info@mmibasisschool.be)

## Preventiemaatregelen

Wanneer de omstandigheden dat vereisen, kunnen we op basis van een risicoanalyse opgesteld in samenspraak met de preventieadviseur, preventiemaatregelen opleggen om de veiligheid van het schoolgebeuren te garanderen. Deze maatregelen worden enkel genomen indien ze noodzakelijk zijn. Ze zijn in verhouding tot de nagestreefde doelstelling en beperkt in de tijd. Het kan bijvoorbeeld gaan om het verplicht dragen van een mondkapje of het beperken van contacten tussen leerlingen.

Indien dergelijke maatregelen aan de orde zijn, zullen we jou hierover informeren.

### 4.3.6 *Erbied voor materiaal*

Je kind mag alle leerboeken, schriften en andere materialen gratis gebruiken zowel op school als thuis. Jij en je kind engageren zich om zorgzaam om te gaan met het schoolmateriaal.

Stellen wij vast dat het materiaal opzettelijk wordt beschadigd of meermaals verloren gaat, dan kunnen wij de gemaakte kosten voor de aankoop van nieuw materiaal aanrekenen.

### 4.3.7 *Bewegingsopvoeding*

Elke leerling wordt geacht deel te nemen aan de lessen bewegingsopvoeding. Je kind krijgt enkel vrijstelling op basis van een doktersattest.

Driemaal per week hebben de kleuters bewegingsopvoeding, dit zijn drie turnlessen. Tweemaal per week hebben de leerlingen van het lagere bewegingsopvoeding. Dit zijn twee turnlessen ofwel een turnles en een zwemles.

Leerlingen van de derde kleuterklas en de lagere school dragen hun eigen turnpantoffels en kopen een T-shirt met logo van de school. Dit T-shirt kan gekocht worden in het secretariaat. Daaronder dragen ze hun persoonlijk donkerkleurig sportbroekje. Dit alles wordt in een turnzak gestoken. Na elke turnles nemen de leerlingen hun turnzak mee naar huis zodat de ouders deze kledij kunnen uitwassen. Bij de volgende les wordt de turnzak met pantoffels, T-shirt en broekje weer terug mee naar school gebracht. Gelieve dit alles ook met naam te tekenen. Voor de veiligheid van uw kind is het wenselijk om geen juwelen te dragen.

### 4.3.8 *Afspraken rond verjaardagen*

Bij hun verjaardag moeten de kinderen niets meenemen naar de school om hun verjaardag te vieren. De kinderen vieren hun verjaardag in de klas. Er worden **geen** versnaperingen en **geen** geschenken, dus ook **geen** speelgoed, meegebracht. Deze worden niet rondgedeeld maar terug mee naar huis gegeven. In de klas wordt op gepaste wijze aandacht besteed aan deze dag.

#### 4.3.9 Verkeersveiligheid

In onze school is het verplicht om een fluojas te dragen. Ben je met de fiets, dan is een helm dragen aangeraden. Zo is de veiligheid van je kind gegarandeerd.

Na schooltijd en 's middags zijn er drie rijen voorzien met als doel de verkeersveiligheid te verhogen van je kind op weg naar huis. De rijen gaan tot aan de Lichterveldestraat, tot aan de F. Deprezstraat en tot aan de 'Roende'. Op het einde van deze rijen kunnen de kinderen opgewacht worden, zo vermijden we drukte aan de schoolpoort.

Wij doen ook mee met verschillende acties zodat de leerlingen gestimuleerd worden om veilig naar school te komen. Dit doen we via strapdag en 'helm op fluo top'!

[Terug naar overzicht](#)

### 4.4 Herstel- en sanctioneringsbeleid



Kinderen maken nu en dan fouten. Dat is eigen aan het groeiproces van elk kind. Kinderen kunnen leren uit de fouten die ze maken. Onze school wil hierop inzetten door dialoog en herstel alle kansen te geven. In overleg met de betrokkenen gaan we op zoek naar een gepaste maatregel of een mogelijke oplossing. Op die manier kunnen kinderen mee de verantwoordelijkheid nemen om een oplossing te zoeken voor het conflict of om hun fout goed te maken. Hiermee sluiten we als school tuchtmaatregelen niet uit. Het betekent wel dat we heel bewust ervoor kiezen om in bepaalde gevallen een tuchtmaatregel op te leggen.

#### 4.4.1 Gedragsregels en afspraken rond pesten

##### Algemeen

- Ik ben vriendelijk tegen de andere kinderen.
- Ik toon respect voor de anderen en ben eerlijk en behulpzaam.
- Vechten, ruziemaken of pesten daar doe ik niet aan mee.
- Anderen aanzetten om iets fout te doen, vind ik niet oké.
- Een sorry zeggen kost geen moeite en lost veel op.
- Ik spreek Algemeen Nederlands op school.
- In de gang, op de trappen en in de deuropening geef ik voorrang aan bezoekers en leerkrachten.
- Van huis naar school en terug neem ik de kortste of veiligste weg.
- Elke morgen doe ik mijn fluojas aan om naar school te gaan.
- Ik plaats mijn fiets netjes in het fietsenrek.
- De school verlaten zonder toestemming doe ik nooit.
- Lopen in de gang doe ik niet.
- Bij brandalarm volg ik heel nauwkeurig de richtlijnen. (vraag aan je klasleraar)
- Allerlei spulletjes en prulletjes blijven thuis.
- Indien ik mijn GSM meebreng naar school, leg ik deze 's morgens op de afgesproken plaats bij de directeur of de klasleraar. Na schooltijd kan ik deze terug ophalen.

##### Speelplaats

- Tijdens de pauze blijf ik niet in de klas zonder toezicht.

- Ik hou mij aan de afspraken van de school.
- Bij problemen ga ik eerst naar de persoon die toezicht houdt, indien nodig wordt de zorgcoördinator of directeur erbij gehaald.
- Bij het begin van de speeltijd ga ik naar het toilet, was ik mijn handen en laat ik het toilet verzorgd achter.
- Bij voorkeur breng ik een flesje water mee die elke dag thuis gevuld kan worden.
- Op woensdag breng ik alleen groente of fruit mee.
- De banken gebruiken we om op te zitten.
- Ik vraag toelating aan de leraar die bewaking heeft om naar het toilet te mogen gaan.
- Bij het eerste belsignaal stop ik met spelen en wandel naar de rij. Bij het tweede belsignaal ben ik stil.
- Verloren voorwerpen worden verzameld aan de kapstok bij de leraarskamer.
- Is het buiten zeer nat (net geregend, veel plassen) dan blijven de kinderen op de speelplaats en spelen ze niet met ballen.

#### Gangen

- Ik hang alles aan de kapstok bij de klas.
- Voor en na schooltijd wandelt niemand in de gangen. Ik ben in de opvang of op de speelplaats.
- We plaatsen de schooltas op de afgesproken plaats op de speelplaats.
- In de gang ben ik rustig en stil.

#### Klas

- Ik kom in stilte binnen in de klas en ga achter mijn stoel staan.
- Ik houd mij aan de gemaakte klasafspraken die uithangen in de klas.

#### Turnzaal

- Ik heb respect en draag zorg voor het materiaal.

#### Bij uitstappen

- Ik leef, beleef en werk positief mee.
- Ik draag een fluojas.
- Ik houd mij aan de afspraken die op voorhand werden meegedeeld.

Pesten wordt op onze school niet getolereerd. Wanneer pestgedrag wordt vastgesteld, reageren we zo:

De klasleraar, de directeur en de zorgcoördinator worden hiervan op de hoogte gebracht. In overleg met alle betrokkenen wordt naar een doeltreffende aanpak gezocht. Hieronder vermelden we in het kort de 'No Blame methode'.

We starten een gesprek met de gepeste leerling. Hier wordt uitgelegd aan het kind hoe we de situatie zullen aanpakken. Niemand zal gestraft worden en er wordt besproken wie de overleggroep vormt.

De overleggroep zijn leerlingen uit het middenveld en/of positief ingestelde kinderen. De gepeste leerling maakt geen deel uit van de overleggroep.

Wanneer de groep is gevormd wordt het probleem uitgelegd. We zorgen ervoor dat niemand beschuldigd wordt en er wordt duidelijk gemaakt dat het probleem moet opgelost worden.

De verantwoordelijkheid wordt gedeeld, ieder groepslid gaat nadenken over hoe hij of zij kan bijdragen tot de oplossing om het pesten te stoppen. Er wordt overlegd hoe ze de oplossing concreet zullen uitvoeren. De 'ik-taal' wordt hier gebruikt.

De kinderen proberen het probleem op te lossen. Eén week later wordt er geëvalueerd en worden er eventueel nieuwe doelen besproken indien de gepeste niet tevreden is over het resultaat.



*Je kind heeft recht op een veilige omgeving*

#### 4.4.2 Begeleidende maatregelen

Wanneer je kind de goede werking van de school of het lesverloop hindert, kunnen we in overleg met je kind en eventueel met jou een begeleidende maatregel bepalen. De school wil daarmee je kind helpen tot gewenst gedrag te komen.

Een begeleidende maatregel kan zijn:

- een gesprek met zorgcoördinator en directeur
- een time-out:

Je kind kan op basis van gemaakte afspraken zelfstandig of op vraag van de leraar naar de time-in ruimte gaan. Zo kan je kind even tot rust komen of nadenken over wat er is gebeurd. Achteraf wordt dit kort met je kind besproken;

- een begeleidingsplan:

Hierin leggen we samen met jou en je kind een aantal afspraken vast waarop je kind zich meer zal focussen. Je kind krijgt de kans om zelf afspraken voor te stellen waar het dan mee verantwoordelijk voor is. De afspraken uit het begeleidingsplan worden samen met je kind opgevolgd.

### **Herstel**

Vanuit een cultuur van verbondenheid wil de school bij een conflict op de eerste plaats inzetten op herstel. We nodigen de betrokkenen uit om na te denken over wat er is gebeurd en om hierover met elkaar in gesprek te gaan.

Een herstelgerichte maatregel kan zijn:

- een herstelgesprek tussen de betrokkenen;
- een herstelcirkel op het niveau van de leerlingengroep;
- een bemiddelingsgesprek;
- no blame-methode bij een pestproblematiek;
- een herstelgericht groepsoverleg (HERGO).

HERGO is een gesprek tussen de betrokken leerlingen, in het bijzijn van bijvoorbeeld ouders of vertrouwensfiguren, onder leiding van een onafhankelijk persoon. Tijdens dit groepsoverleg zoekt iedereen samen naar een oplossing voor wat zich heeft voorgedaan. De directeur kan een tuchtprocedure uitstellen om dit groepsoverleg te laten plaatsvinden. De directeur brengt je dan per brief op de hoogte.

#### 4.4.3 Ordemaatregelen

Wanneer je kind de goede werking van de school hindert of het lesverloop stoort, kan door elk personeelslid van de school een ordemaatregel genomen worden. Tijdens een ordemaatregel blijft je kind op school aanwezig.

Een ordemaatregel kan onder andere zijn:

- een verwittiging in de agenda;
- een strafwerk;
- een specifieke opdracht;
- een tijdelijke verwijdering uit de les met aanmelding bij de directeur.

Tegen een ordemaatregel is er geen beroep mogelijk.

#### 4.4.4 Tuchtmaatregelen

*Let op: wanneer we spreken over directie, hebben we het over de directeur of zijn afgevaardigde.*

Wanneer het gedrag van je kind de goede werking van de school ernstig verstoort of de veiligheid en integriteit van zichzelf, medeleerlingen, personeelsleden of anderen belemmert, dan kan de directie een tuchtmaatregel nemen. Een tuchtmaatregel kan enkel toegepast worden op een leerling in het lager onderwijs.

Mogelijke tuchtmaatregelen zijn:

- een tijdelijke uitsluiting van minimaal één schooldag en maximaal 15 opeenvolgende schooldagen;
- een definitieve uitsluiting.

#### **Preventieve schorsing als bewarende maatregel**

In uitzonderlijke situaties kan de directie in het kader van een tuchtprocedure beslissen om je kind preventief te schorsen. Die bewarende maatregel dient om de leefregels te handhaven én om te kunnen nagaan of een tuchtsanctie aangewezen is.

De beslissing tot preventieve schorsing wordt schriftelijk en gemotiveerd aan jou meegedeeld. De directie bevestigt die beslissing in de brief waarmee de tuchtprocedure wordt opgestart. De preventieve schorsing kan onmiddellijk ingaan en duurt in principe niet langer dan 5 opeenvolgende schooldagen. Uitzonderlijk kan die periode eenmalig met 5 opeenvolgende schooldagen verlengd worden, als door externe factoren het tuchtonderzoek niet binnen die eerste periode kan worden afgerond. De directie motiveert die beslissing.

#### **Procedure tot tijdelijke en definitieve uitsluiting**

*Let op: wanneer we in dit punt spreken over 'dagen', bedoelen we telkens alle dagen (zaterdagen, zondagen, wettelijke feestdagen en 11 juli niet meegerekend).*

Bij het nemen van een beslissing tot tijdelijke of definitieve uitsluiting wordt **de volgende procedure** gevolgd:

- 1 De directie wint het advies van de klassenraad in en stelt een tuchtdossier samen. Bij een definitieve uitsluiting wordt de klassenraad uitgebreid met een vertegenwoordiger van het CLB die een adviserende stem heeft.
- 2 Jij en je kind worden per aangetekende brief uitgenodigd voor een gesprek met de [directie](#). Je kunt worden bijgestaan door een vertrouwenspersoon. Een personeelslid van de school, van het CLB of van het ondersteunende leersteuncentrum kan bij een tuchtprocedure niet optreden als vertrouwenspersoon. Het gesprek zelf vindt ten vroegste plaats op de 4de dag na verzending van de brief. Het gesprek vindt fysiek plaats op school tenzij dit wegens veiligheidsredenen niet mogelijk is. Over de wijze waarop het gesprek plaatsvindt (fysiek dan wel via elektronische weg) ligt de beslissing bij de directie na afweging van de concrete omstandigheden of vraag.
- 3 Voorafgaand aan het gesprek hebben jij, je kind en eventueel jullie vertrouwenspersoon het recht om het tuchtdossier, met inbegrip van het advies van de klassenraad, in te kijken.
- 4 Na het gesprek brengt de directie jou binnen een termijn van 5 dagen met een aangetekende brief op de hoogte van zijn beslissing. In die brief staat een motivering van de beslissing en de ingangsdatum van de tuchtmaatregel. Bij een definitieve uitsluiting vermeldt de brief ook hoe je in beroep kan gaan tegen de beslissing.

Bij een definitieve uitsluiting zoeken we samen met het CLB naar een nieuwe school. Als je geen inspanningen doet om je kind in een andere school in te schrijven, krijgt de definitieve uitsluiting effectief uitwerking na 1 maand (vakantieperiodes tussen 1 september en 30 juni niet meegerekend). Jij moet er dan op toezien dat je kind aan de leerplicht voldoet. Wij kunnen de inschrijving van je kind weigeren als je kind het huidige, het vorige of het daaraan voorafgaande schooljaar definitief werd uitgesloten op onze school.

### **Opvang op school bij preventieve schorsing en (tijdelijke en definitieve) uitsluiting.**

Wanneer je kind tijdens een tuchtprocedure preventief geschorst wordt of na de tuchtprocedure tijdelijk wordt uitgesloten, is je kind in principe op school aanwezig, maar neemt het geen deel aan de lessen of activiteiten van zijn leerlingengroep. De directie kan beslissen dat de opvang van je kind niet haalbaar is voor onze school. Die beslissing motiveren we dan schriftelijk aan jou.

Bij een definitieve uitsluiting heb je 1 maand de tijd om je kind in een andere school in te schrijven. In afwachting van de inschrijving is je kind in principe op school aanwezig, maar neemt het geen deel aan de activiteiten van zijn leerlingengroep. De directie kan beslissen dat de opvang van je kind niet haalbaar is voor onze school. Die beslissing motiveren we dan schriftelijk aan jou.

[\*Terug naar overzicht\*](#)

## 4.5 Betwistingen



### 4.5.1 Beroepsprocedure definitieve uitsluiting

*Let op: wanneer we in dit punt spreken over 'dagen', bedoelen we telkens alle dagen (zaterdagen, zondagen, wettelijke feestdagen en 11 juli niet meegerekend).*

Je kunt tegen de beslissing tot definitieve uitsluiting beroep aantekenen. De procedure gaat als volgt:

- 1 Je dient met een aangetekende brief beroep in bij de voorzitter van het schoolbestuur:

Aan de voorzitter Raad van Bestuur  
P/A Margareta-Maria-Instituut vzw  
Handzamestraat 18  
8610 Kortemark

De aangetekende brief moet ten laatste verstuurd worden op de 5de dag nadat de beslissing van de definitieve uitsluiting van je kind werd ontvangen. Er is dus een termijn van 5 dagen. De aangetekende brief met het bericht van de definitieve uitsluiting wordt geacht de 3de dag na verzending te zijn ontvangen. Ook wanneer je de aangetekende brief eerder ontvangt, telt de 3de dag na verzending als startdatum voor het berekenen van de termijn. De poststempel geldt als bewijs, zowel voor de verzending als voor de ontvangst.

Let op: als het beroep te laat wordt verstuurd, zal de beroepscommissie het beroep onontvankelijk moeten verklaren. Dat betekent dat ze het beroep niet inhoudelijk zal kunnen behandelen.

Het beroep bij het schoolbestuur moet aan de volgende voorwaarden voldoen:

- het beroep is gedateerd en ondertekend;
- het beroep is per aangetekende brief verstuurd.

Let op: als het beroep niet aan de voorwaarden voldoet, zal de beroepscommissie het beroep onontvankelijk moeten verklaren. Dat betekent dat ze het beroep niet inhoudelijk zal kunnen behandelen.

We verwachten ook dat het beroep de redenen aangeeft waarom de definitieve uitsluiting betwist wordt. Daarbij kunnen overtuigingsstukken toegevoegd worden.

- 2 Wanneer het schoolbestuur een beroep ontvangt, zal het schoolbestuur of zijn afgevaardigde een beroepscommissie samenstellen. In de beroepscommissie zitten zowel personen die aan de school of het schoolbestuur verbonden zijn als personen die dat niet zijn. Het gaat om een onafhankelijke commissie die je klacht grondig onderzoekt. De persoon die de definitieve uitsluiting heeft uitgesproken, maakt nooit deel uit van de beroepscommissie, maar wordt wel gehoord.
- 3 De beroepscommissie nodigt jou en je kind uit voor een gesprek. Je kunt je daarbij laten bijstaan door een vertrouwenspersoon. In de brief met de uitnodiging staat wie

de leden van de beroepscommissie zijn. De samenstelling blijft ongewijzigd tijdens de verdere procedure, tenzij het door ziekte, overmacht of onverenigbaarheid noodzakelijk zou zijn om een plaatsvervanger aan te duiden.

Vóór de zitting kun je het tuchtdossier opnieuw inkijken.

Het gesprek gebeurt ten laatste 10 dagen nadat het schoolbestuur het beroep heeft ontvangen. Het is enkel mogelijk om een gesprek te verzetten bij gewettigde reden of overmacht. De schoolvakanties schorten de termijn van 10 dagen op. Dat betekent dat schoolvakanties niet meetellen bij het berekenen van de termijn. De zitting van de beroepscommissie kan wel tijdens een schoolvakantie plaatsvinden.

- 4 De beroepscommissie streeft in haar zitting naar een consensus. Wanneer het toch tot een stemming komt, heeft de groep van personen die aan de school of het schoolbestuur verbonden zijn even veel stemmen als de groep van personen die dat niet zijn. De voorzitter is niet verbonden aan de school of het schoolbestuur. Wanneer er bij een stemming evenveel stemmen voor als tegen zijn, geeft zijn stem de doorslag.
- 5 De beroepscommissie zal ofwel het beroep onontvankelijk verklaren, ofwel de definitieve uitsluiting bevestigen of vernietigen. De voorzitter van de beroepscommissie deelt de gemotiveerde beslissing binnen een termijn van 5 dagen met een aangetekende brief mee. De beslissing is bindend voor alle partijen.

Het beroep schort de uitvoering van de beslissing tot definitieve uitsluiting niet op. Dat betekent dat ook tijdens de beroepsprocedure de tuchtmaatregel van kracht blijft.

#### 4.5.2 *Beroepsprocedure niet-uitreiken getuigschrift basisonderwijs*

Indien je niet akkoord gaat met het niet-toekennen van het getuigschrift basisonderwijs, kun je beroep instellen. De beroepsprocedure lichten we hieronder toe.

*Let op:*

- Wanneer we in dit punt spreken over 'dagen', bedoelen we telkens alle dagen (zaterdagen, zondagen, wettelijke feestdagen en 11 juli niet meegerekend).
  - Wanneer we spreken over directie, hebben we het over de directeur of zijn afgevaardigde.
- 1 Je vraagt binnen 3 dagen na ontvangst van de beslissing tot het niet uitreiken van het getuigschrift basisonderwijs, een overleg aan bij de directie. Bij de kennisgeving van de beslissing informeren we je over deze mogelijkheid en de wijze waarop je dit gesprek aanvraagt. Dat gesprek is niet hetzelfde als het oudercontact. Je moet dat gesprek schriftelijk aanvragen via e-mail of via melding in Questi. Je krijgt een uitnodiging die de afspraak bevestigt. Let op: als het gesprek na het verstrijken van de termijn wordt aangevraagd, kunnen we niet meer op die vraag ingaan.
  - 2 Dat verplicht overleg met de directie vindt plaats ten laatste de 6de dag na de dag waarop je de beslissing hebt ontvangen dat het getuigschrift niet wordt uitgereikt aan

je kind. Tijdens dat gesprek krijg je de kans om je bezwaren te uiten. De directie verduidelijkt via het dossier van je kind op basis van welke gegevens de klassenraad zijn beslissing heeft genomen. We maken een verslag van dat overleg. Het gesprek vindt fysiek plaats op school tenzij dit wegens veiligheidsredenen niet mogelijk is. Over de wijze waarop het gesprek plaatsvindt (fysiek dan wel via elektronische weg) ligt de beslissing bij de directie na afweging van de concrete omstandigheden of vraag.

- 3 De directie deelt het resultaat van dat overleg met een aangetekende brief aan je mee. Er zijn twee mogelijkheden:
  - De directie vindt dat je argumenten geen nieuwe bijeenkomst van de klassenraad rechtvaardigen;
  - De directie vindt dat je argumenten het overwegen waard zijn. In dat geval roept ze de klassenraad zo snel mogelijk samen om de betwiste beslissing opnieuw te overwegen. Je ontvangt per aangetekende brief het resultaat van die vergadering.
- 4 Als je het niet eens bent met de beslissing van de directie of de beslissing van de nieuwe klassenraad, dan kun je **beroep** indienen bij de voorzitter van het schoolbestuur. In de aangetekende brief vermelden we hoe je in beroep kan gaan tegen deze beslissing. Het beroep kan je indienen via aangetekende brief:

Aan de voorzitter Raad van Bestuur  
P/A Margareta-Maria-Instituut vzw  
Handzamestraat 18  
8610 Kortemark

- 5 Je hebt daarvoor een termijn van 3 dagen. Die begint te lopen de dag nadat je de aangetekende brief van de school ontvangt. De aangetekende brief met één van de twee mogelijke beslissingen (zie punt 3) wordt geacht de 3de dag na verzending te zijn ontvangen. Ook wanneer je de aangetekende brief eerder ontvangt, telt de 3de dag na verzending als startdatum voor het berekenen van de termijn. De poststempel geldt als bewijs, zowel voor de verzending als voor de ontvangst.

Let op: als het beroep te laat verstuurd, zal de beroepscommissie het beroep onontvankelijk moeten verklaren. Dat betekent dat ze het beroep niet inhoudelijk zal kunnen behandelen.

Het beroep bij het schoolbestuur moet aan de volgende voorwaarden voldoen:

- het beroep is gedateerd en ondertekend;
- het beroep is per aangetekende brief verstuurd.

Let op: als het beroep niet aan de voorwaarden voldoet, zal de beroepscommissie het beroep onontvankelijk moeten verklaren. Dat betekent dat ze het beroep niet inhoudelijk zal kunnen behandelen.

We verwachten ook dat het beroep de redenen aangeeft waarom het niet uitreiken van het getuigschrift basisonderwijs betwist wordt. Daarbij kunnen overtuigingsstukken toegevoegd worden.

- 6 Wanneer het schoolbestuur een beroep ontvangt, zal het schoolbestuur of zijn afgevaardigde een beroepscommissie samenstellen. In de beroepscommissie zitten zowel personen die aan de school of het schoolbestuur verbonden zijn, als personen die dat niet zijn. Het gaat om een onafhankelijke commissie die je klacht grondig zal onderzoeken.
- 7 De beroepscommissie zal jou en je kind uitnodigen voor een gesprek. Je kunt je daarbij laten bijstaan door een vertrouwenspersoon. De periode waarin de beroepscommissie kan samenkomen, vind je op de schoolwebsite. Het is enkel mogelijk om een gesprek te verzetten bij gewettigde reden of overmacht. In de brief met de uitnodiging staat wie de leden van de beroepscommissie zijn. Deze samenstelling blijft ongewijzigd tijdens de verdere procedure, tenzij het door ziekte, overmacht of onverenigbaarheid noodzakelijk zou zijn om een plaatsvervanger aan te duiden.
- 8 De beroepscommissie streeft in zijn zitting naar een consensus. Wanneer het toch tot een stemming komt, heeft de groep van personen die aan de school of het schoolbestuur verbonden zijn even veel stemmen als de groep van personen die dat niet zijn. De voorzitter is niet verbonden aan de school of het schoolbestuur. Wanneer er bij een stemming evenveel stemmen voor als tegen zijn, geeft zijn stem de doorslag.
- 9 De beroepscommissie zal het beroep onontvankelijk verklaren, de betwiste beslissing bevestigen of het getuigschrift basisonderwijs toekennen. Het resultaat van het beroep wordt uiterlijk op 15 september via een aangetekende brief door de voorzitter van de beroepscommissie aan jou ter kennis gebracht.

*[Terug naar overzicht](#)*

## 4.6 Klachten

### 4.6.1 Klachtencommissie



Ben je over iets niet tevreden op onze school, dan kun je contact opnemen met de directeur. Samen zoeken we naar een oplossing. Blijf je bezorgdheden hebben, dan kun je contact opnemen met het schoolbestuur. Als ook dat niet tot een oplossing leidt, kun je klacht indienen bij de klachtencommissie.

Je kunt je klacht indienen:

- via de webapplicatie [klachten@katholiekonderwijs.vlaanderen](mailto:klachten@katholiekonderwijs.vlaanderen) of;
- via post naar klachtencommissie, t.a.v. de voorzitter van de klachtencommissie, Guimardstraat 1, 1040 Brussel.

De klachtencommissie kan je klacht enkel behandelen als die aan bepaalde voorwaarden voldoet.

De klachtencommissie is geen rechter en kan geen verplichtingen, sancties of schadevergoedingen opleggen. Ze kan alleen maar je ontevredenheid beluisteren en mogelijke oplossingen adviseren.

Meer informatie over de klachtencommissie vind je op de webapplicatie.

#### *4.6.2 Commissie inzake leerlingenrechten*

Bij een niet-gerealiseerde of ontbonden inschrijving van een kind kun je klacht indienen bij de Commissie inzake Leerlingenrechten ([www.agodi.be/commissie-inzake-leerlingenrechten](http://www.agodi.be/commissie-inzake-leerlingenrechten)).

#### *4.6.3 Commissie inzake zorgvuldig bestuur*

Klachten die gaan over de principes van zorgvuldig bestuur kunnen worden ingediend bij de Commissie inzake Zorgvuldig bestuur ([www.agodi.be/commissie-zorgvuldig-bestuur](http://www.agodi.be/commissie-zorgvuldig-bestuur)). Zorgvuldig bestuur betekent dat scholen zich in de dagelijkse werking aan een aantal principes moeten houden (onder andere kosteloosheid, eerlijke concurrentie, verbod op politieke activiteiten, handelsactiviteiten, reclame en sponsoring).

*[Terug naar overzicht](#)*